

sumario general

grifos temporizados e industriales

lavabos	1 a 10
industriales	11 a 13
duchas	14 a 20
urinarios	21 a 22
inodoros	23 a 27
soportes o bastidores	28

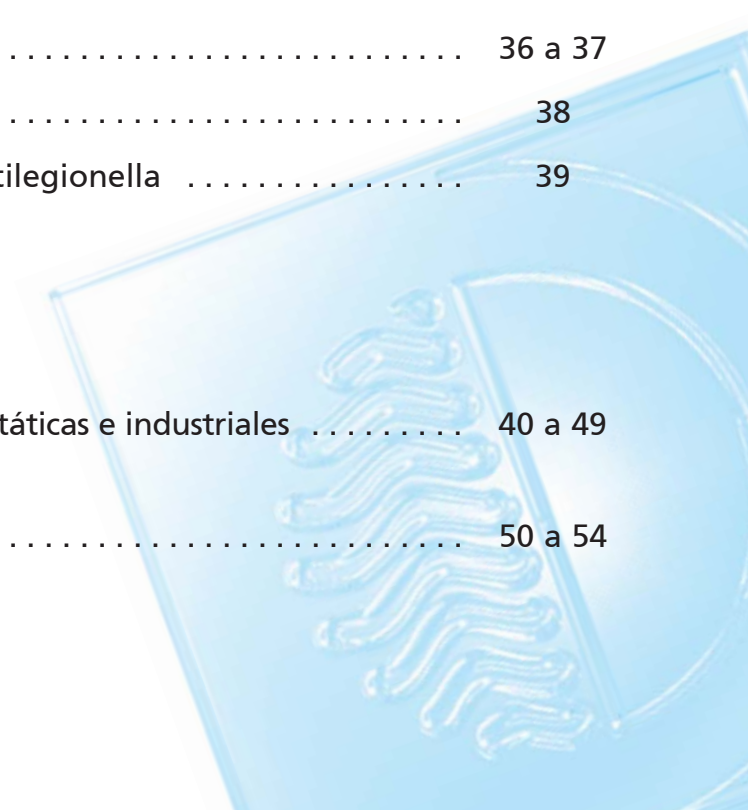
grifos electrónicos

lavabos	29
fregaderos	30 a 31
urinarios	32 a 33
inodoros y conjuntos	34
accesorios	35
línea multi control	36 a 37
mono control	38
cajas de control sistemas antilegionella	39

válvulas

válvulas mezcladoras, termostáticas e industriales	40 a 49
--	---------

listado de referencias	50 a 54
------------------------------	---------



CONDICIONES GENERALES DE VENTA

1. GENERALIDADES

1. La entrega de todo pedido implica de la parte del comprador la aceptación de las presentes condiciones generales de venta salvo en caso de estipulaciones contrarias precisas incluidas en el texto de aceptación del pedido.

2. Todas las cláusulas impresas al margen o en las cartas o en los pedidos del comprador contrarias a las presentes condiciones generales de venta no pueden ser objeto de oposición a menos que ellas hayan sido aceptadas por escrito de nuestra parte.

3. Los pesos, especificaciones, dimensiones e informaciones indicadas sobre las tarifas, catálogos y noticias, no son más que indicativos y nunca constituyen una obligación. Nuestros modelos pueden ser modificados o suprimidos en todo momento y sin preaviso sin incurrir en ninguna responsabilidad ni indemnización.

Nuestros precios pueden igualmente ser modificados bajo las mismas condiciones.

2. OFERTAS Y PRECIOS

1. Nuestras ofertas de precio sólo son válidas para una respuesta inmediata a menos que exista una estipulación contraria escrita de nuestra parte.

2. Los estudios y recomendaciones técnicas son hechas benévolamente y dadas a título indicativo. Ellos no suponen responsabilidades de la Sociedad ni constituyen un elemento de ejecución.

Estos estudios y recomendaciones aportan al utilizador los controles, las verificaciones, las reglas generales de utilización y condiciones particulares de empleo.

3. Un pedido no es considerado en firme hasta después de un "Acuse de recibo" de nuestra parte.

4. Ninguna demanda de anulación será tomada en consideración después del envío de acuse de recibo del pedido o después de la ejecución total o parcial. Los pedidos son aceptados sin obligación de expedirlos en una sola vez.

5. Toda expedición es facturada al precio en vigor, el día de la expedición. Las tarifas son establecidas sin impuestos. Los impuestos en vigor se incluirán en cada factura.

3. CONDICIONES DE PAGO

1. VENCIMIENTO

Las facturas son pagadas en Madrid por cheque o por letra domiciliada a 30 días fecha de expedición sin descuento cualquiera que sea el día del mes. Todas otras facilidades superiores no pueden ser acordadas más que a título excepcional para un asunto preciso o por un período determinado. Nosotros nos reservamos en todo momento el derecho de suprimir todo el retraso en el pago en caso de modificación de las referencias comerciales y de exigir al comprador una garantía aceptable por nosotros de la buena ejecución de sus obligaciones.

Las primeras expediciones a nuevos clientes son hechas contra pago adelantado o contra reembolso.

2. RETRASO DE PAGO

Todo retraso de pago sobre las fechas fijadas o toda prórroga de vencimiento aun con nuestro acuerdo entraña automáticamente el abono por parte del comprador de todos los gastos que se hayan producido o los normales que se hubieran podido producir en el caso de que la Sociedad hubiera obtenido el importe de las facturas mediante entidades bancarias.

La falta de pago a un vencimiento hace inmediatamente exigibles el pago de los otros créditos o letras vencidas o por vencer sin necesidad de preaviso. En caso de falta de pago nos reservamos el derecho de anular los pedidos o de suspender su ejecución.

3. RETENCIONES Y COMPENSACIONES

Ninguna reclamación sobre la calidad de un suministro será motivo de suspensión del pago a menos que ese defecto haya sido admitido por escrito de nuestra parte antes del vencimiento. La suspensión de pago será únicamente equivalente al valor de la facturación de las piezas defectuosas. El comprador no está autorizado a retener los pagos vencidos cualquiera que sea el motivo jurídico invocado ni a proceder a compensaciones sobre el montante de nuestras facturas cualquiera que sea el tipo de reclamación.

4. RETRASOS

Los plazos de entrega o de expedición son dados a título indicativo y todos nuestros esfuerzos serán encaminados a cumplimentarlos. Un retraso cualquiera o una expedición escalonada no puede ser motivo de indemnizaciones o reclamaciones por daños producidos.

La cumplimentación de los suministros presupone en todos los casos el cumplimiento de los compromisos contraídos por parte del comprador y en particular de las condiciones de pago.

5. EXPEDICIONES

Las piezas y productos son siempre vendidos en nuestros almacenes y la fecha de expedición será la fecha que figurará en nuestra factura.

Cualquiera que sean las condiciones de venta las mercancías viajan únicamente a riesgo y peligros del destinatario, igualmente si las expediciones son hechas a porte pagado. Nosotros declinamos toda responsabilidad en relación con averías, pérdidas de cualquier naturaleza que se produzcan en nuestras expediciones así como los retrasos que las mercancías puedan sufrir en el curso del transporte.

En su caso corresponde al destinatario hacer las reservas necesarias y llevar a cabo cuantas acciones procedan a cerca del transportista.

El destinatario debe, al recibo, verificar el material recibido en presencia del transportador incluso si los embalajes aparecen intactos. En caso de averías debe de hacer las indagaciones precisas sobre los documentos de transporte. Es de responsabilidad del destinatario hacer todas las acciones usuales y de llevar a cabo los recursos contra el transportador en la forma y plazos previstos por la ley. Los embalajes no son retomados aún en los casos que hayan sido facturados.

6. CONFORMIDAD DEL MATERIAL

Ninguna reclamación concerniente a la composición del suministro, cantidad y peso o su inconformidad con la nota de suministro no será admitida si llega a nosotros con un retraso superior a ocho días siguientes a la fecha de recepción de la mercancía por el destinatario.

Ninguna devolución será aceptada sin nuestro acuerdo previo aunque la expedición haya sido efectuada después de la fecha indicada.

Cuando nosotros aceptemos una devolución, será realizada a porte pagado y a la dirección que nosotros indiquemos.

El abono se establecerá solamente después de la recepción y verificación de la cantidad y de la calidad. El material que haya sufrido alteraciones no se aceptará como tal devolución y quedará a disposición de su expedidor. La devolución de mercancía no imputable a la sociedad Presto Ibérica y que sean aceptadas tendrán siempre un cargo al menos igual al 10% del valor de la facturación que se corresponde con los gastos de administración y almacenaje.

7. GARANTIA

Nuestros aparatos están garantizados contra todo defecto de fabricación y de materiales.

Esta garantía no cubre el desgaste normal de las piezas, las consecuencias de una instalación no conforme con nuestras instrucciones ni los daños que pudieran resultar de todo ello.

En caso de defectos nuestra responsabilidad queda estrictamente limitada a la pura y simple reposición de la pieza defectuosa.

La pieza defectuosa queda automáticamente de nuestra propiedad y debe sernos devuelta en un plazo máximo de dos meses. Esta devolución es indispensable para que puedan beneficiarse de la reposición gratuita.

Los gastos de envío y devolución del material son a cuenta del cliente.

Ninguna indemnización por daños y perjuicios podrán sernos reclamados por gastos de mano de obra, privación de uso, accidentes corporales o cualesquiera otros conceptos.

IMPORTANTE

Después de la salida de nuestros talleres ninguno de nuestros productos cuyo revestimiento superficial sea modificado por el cliente, lo cual necesita un desmontaje, podrá beneficiarse de las cláusulas de garantía.

8. RECLAMACIONES

En caso de reclamaciones relativas a una expedición sólo son competentes los tribunales correspondientes a nuestra sede social.




El pago por letra de cambio o cualquier otro arreglo no opera como novación ni derogación de esta cláusula definitoria de jurisdicción.

Grifos fabricados bajo patentes propiedad de Les Robinets Presto, S. A.

		REFERENCIA	P.V.P. €
	PRESTO 404 Cuerpo de latón cromado con embellecedor entrada macho 1/2"	agua fría 95500 agua caliente 95501	27,85 27,85
	PRESTO 404 PS pulsación suave Cuerpo de latón cromado con embellecedor entrada macho 1/2"	agua fría 95520 agua caliente 95521	31,78 31,78
	PRESTO 404 S SISTEMA ANTIBLOCAJE Cuerpo de latón cromado con embellecedor entrada macho 1/2"	agua fría 95510 agua caliente 95511	36,55 36,55
	PRESTO 407 Cuerpo de latón cromado con embellecedor entrada macho 1/2" menor tiempo que PRESTO 404, máximo caudal	95507	27,85
	PRESTO 407 PS pulsación suave Cuerpo de latón cromado con embellecedor entrada macho 1/2" menor tiempo que PRESTO 404, máximo caudal	95527	31,78
	PRESTO 504 Cuerpo de latón cromado con embellecedor entrada macho 1/2"	agua fría 33000 agua caliente 33020	35,18 35,18
	PRESTO 504 PS pulsación suave Cuerpo de latón cromado con embellecedor entrada macho 1/2"	agua fría 95530 agua caliente 95531	38,32 38,32
	PRESTO 504 S SISTEMA ANTIBLOCAJE Cuerpo de latón cromado con embellecedor entrada macho 1/2"	agua fría 33100 agua caliente 33120	43,19 43,19




Grifos protegidos por diversas patentes
 Indique la referencia de cada artículo en sus pedidos
 Desconfíe de las imitaciones

GRIFOS PARA LAVABOS

		REFERENCIA	P.V.P €
	PRESTO 507 Cuerpo de latón cromado con embellecedor entrada macho 1/2" menor tiempo que PRESTO 504, máximo caudal	33200	34,33
	PRESTO 507 PS pulsación suave Cuerpo de latón cromado con embellecedor entrada macho 1/2" menor tiempo que PRESTO 504, máximo caudal	95537	38,32
	PRESTO 604 Cuerpo de latón cromado con embellecedor entrada macho 1/2"	agua fría 63000 agua caliente 63020	33,22 33,22
	PRESTO 604 PS pulsación suave Cuerpo de latón cromado con embellecedor entrada macho 1/2"	agua fría 95540 agua caliente 95541	36,76 36,76
	PRESTO 604 S SISTEMA ANTIBLOCAJE Cuerpo de latón cromado con embellecedor entrada macho 1/2"	agua fría 63100 agua caliente 63120	41,42 41,42
	PRESTO 607 Cuerpo de latón cromado con embellecedor entrada macho 1/2" menor tiempo que PRESTO 604, máximo caudal	63200	33,22
	PRESTO 607 PS pulsación suave Cuerpo de latón cromado con embellecedor entrada macho 1/2" menor tiempo que PRESTO 604, máximo caudal	95547	36,76
	PRESTOMAT 2010 Cuerpo de latón cromado con junta de ajuste a muro entrada macho 1/2"	agua fría 20100 agua caliente 20102	107,98 107,98
	PRESTOMAT 2010 S SISTEMA ANTIBLOCAJE Cuerpo de latón cromado con junta de ajuste a muro entrada macho 1/2"	agua fría 20101 agua caliente 20103	119,16 119,16

Grifos protegidos por diversas patentes
 Indique la referencia de cada artículo en sus pedidos
 Desconfíe de las imitaciones

GRIFOS PARA LAVABOS

		REFERENCIA	P.V.P. €		
	PRESTO 405 Cuerpo de latón cromado entrada macho 1/2"	agua fría 95502 agua caliente 95503	36,12 36,12		
	PRESTO 405 PS pulsación suave Cuerpo de latón cromado entrada macho 1/2"	agua fría 95522 agua caliente 95523	38,43 38,43		
	PRESTO 405 S SISTEMA ANTIBLOCAJE Cuerpo de latón cromado entrada macho 1/2"	agua fría 95512 agua caliente 95513	43,30 43,30		
		PRESTO 605 Cuerpo de latón cromado entrada macho 1/2"	agua fría 34601 agua caliente 34621	44,63 44,63	
		PRESTO 605 PS pulsación suave Cuerpo de latón cromado entrada macho 1/2"	agua fría 95532 agua caliente 95533	47,12 47,12	
		PRESTO 605 S SISTEMA ANTIBLOCAJE Cuerpo de latón cromado entrada macho 1/2"	agua fría 34612 agua caliente 34632	51,88 51,88	
			PRESTO 805 Cuerpo de latón cromado entrada macho 1/2"	agua fría 34960 agua caliente 34961	44,63 44,63
			PRESTO 805 PS pulsación suave Cuerpo de latón cromado entrada macho 1/2"	agua fría 95552 agua caliente 95553	47,12 47,12
			PRESTO 805 S SISTEMA ANTIBLOCAJE Cuerpo de latón cromado entrada macho 1/2"	agua fría 34970 agua caliente 34971	51,88 51,88




Grifos protegidos por diversas patentes
 Indique la referencia de cada artículo en sus pedidos
 Desconfíe de las imitaciones

GRIFOS PARA LAVABOS

		REFERENCIA	P.V.P. €	
	PRESTO 505 Cuerpo de latón cromado entrada macho 1/2"	agua fría 64601 agua caliente 64621	41,64 41,64	
	PRESTO 505 PS pulsación suave Cuerpo de latón cromado entrada macho 1/2"	agua fría 95542 agua caliente 95543	45,07 45,07	
	PRESTO 505 S SISTEMA ANTIBLOCAJE Cuerpo de latón cromado entrada macho 1/2"	agua fría 64612 agua caliente 64632	49,62 49,62	
		PRESTOMAT 2000 Cuerpo de latón cromado entrada macho 1/2"	agua fría 20000 agua caliente 20002	117,72 117,72
		PRESTOMAT 2000 S SISTEMA ANTIBLOCAJE Cuerpo de latón cromado entrada macho 1/2"	agua fría 20001 agua caliente 20003	128,13 128,13
		PRESTO 414 Cuerpo de latón cromado con embellecedor entrada macho 1/2"	palanca gerontológica 95514	43,85
	PRESTO 704 Cuerpo de latón cromado con embellecedor entrada macho 1/2"	palanca gerontológica 33910	50,39	
	PRESTO 614 Cuerpo de latón cromado con embellecedor entrada macho 1/2"	palanca gerontológica 63910	50,83	

Grifos protegidos por diversas patentes
 Indique la referencia de cada artículo en sus pedidos
 Desconfíe de las imitaciones

GRIFOS PARA LAVABOS






		REFERENCIA	P.V.P. €
	<p>PRESTO 415 Cuerpo de latón cromado entrada macho 1/2"</p> <p>palanca gerontológica</p>	95515	50,50
	<p>PRESTO 705 Cuerpo de latón cromado entrada macho 1/2"</p> <p>palanca gerontológica</p>	34651	59,08
	<p>PRESTO 905 Cuerpo de latón cromado entrada macho 1/2"</p> <p>palanca gerontológica</p>	34951	59,08
	<p>PRESTO 515 Cuerpo de latón cromado entrada macho 1/2"</p> <p>palanca gerontológica</p>	64651	59,69
	<p>PRESTO 7000 Cuerpo de latón cromado, latiguillos flexibles, llaves de paso con filtros, válvulas antirretorno y juntas</p> <p>palanca gerontológica</p>	28232	167,95
	<p>PRESTO 712 Cuerpo de latón cromado entrada macho 1/2" ; salida con junta y tuerca racor para tubo 10 x 12</p> <p>palanca gerontológica</p>	31686	69,55

Grifos protegidos por diversas patentes
Indique la referencia de cada artículo en sus pedidos
Desconfíe de las imitaciones




GRIFOS PARA LAVABOS

		REFERENCIA	P.V.P. €
	<p>PRESTO 509 Cuerpo de latón niquelado con placa de acero inoxidable entrada y salida para montar sobre tubo 10 x 12</p> <p>pulsador de pie</p>	23100	81,30
	<p>PRESTO 520 Cuerpo y pedal antideslizante de latón niquelado entrada y salida con juntas y tuercas racor para tubo de 10 x 12</p> <p>pulsador de pie</p>	23600	83,14
	<p>PRESTO MEZCLADOR 530 Cuerpo y pedal antideslizante de latón cromado con latiguillos flexibles de 1/2" y válvulas antirretorno y juntas-filtro</p> <p>fijación a suelo fijación a muro</p>	23901 23905	101,81 101,81
	<p>PRESTO MEZCLADOR 540 Cuerpo, soportes y pedal antideslizante de latón cromado con latiguillos flexibles de 1/2" y válvulas antirretorno y juntas-filtro</p> <p>pulsador de pie</p>	23540	107,27
	<p>PRESTO MEZCLADOR 630 Cuerpo y doble pedal antideslizante de latón niquelado entrada y salida con juntas y tuercas racor para tubo de 10 x 12</p> <p>pulsador de pie</p>	23630	138,82

Grifos protegidos por diversas patentes
Indique la referencia de cada artículo en sus pedidos
Desconfíe de las imitaciones

		REFERENCIA	P.V.P. €
	<p>PRESTO MEZCLADOR 3500 con difusor orientable</p> <p>Cuerpo de latón cromado válvulas antirretorno, juntas-filtro y racores para soldar a tubo 16 x 18 pulsador negro</p>	35912	182,78
	<p>PRESTO MEZCLADOR 3500 con difusor orientable</p> <p>Cuerpo de latón cromado válvulas antirretorno, juntas-filtro y racores para soldar a tubo 16 x 18 pulsador cromado</p>	35943	228,63
	<p>PRESTO MEZCLADOR 3500 con caño giratorio</p> <p>Cuerpo de latón cromado válvulas antirretorno, juntas-filtro y racores para soldar a tubo 16 x 18 pulsador negro</p>	35961	182,78
	<p>PRESTO MEZCLADOR 3500 con caño giratorio</p> <p>Cuerpo de latón cromado válvulas antirretorno, juntas-filtro y racores para soldar a tubo 16 x 18 pulsador cromado</p>	35963	228,63
	<p>PRESTO MEZCLADOR 3000</p> <p>Cuerpo de latón cromado, latiguillos flexibles, llaves de paso con filtros, válvulas antirretorno y juntas</p>	28032	151,94
	<p>PRESTO MEZCLADOR 3000 PS pulsación suave</p> <p>Cuerpo de latón cromado, latiguillos flexibles, llaves de paso con filtros, válvulas antirretorno y juntas</p>	95534	155,87
	<p>PRESTO MEZCLADOR 3000 S</p> <p>SISTEMA ANTIBLOCAJE</p> <p>Cuerpo de latón cromado, latiguillos flexibles, llaves de paso con filtros, válvulas antirretorno y juntas</p>	28132	160,74

Grifos protegidos por diversas patentes
Indique la referencia de cada artículo en sus pedidos
Desconfíe de las imitaciones

		REFERENCIA	P.V.P. €
	<p>PRESTO MEZCLADOR 4000 S BC</p> <p>SISTEMA ANTIBLOCAJE</p> <p>Cuerpo de latón cromado, latiguillos flexibles, llaves de paso con filtros, válvulas antirretorno y junta, con regulador de caudal en la salida, limitador de temperatura</p> <p>pulsador cromado</p>	28610	232,36
	<p>PRESTO MEZCLADOR 4000 S</p> <p>SISTEMA ANTIBLOCAJE</p> <p>Cuerpo de latón cromado, latiguillos flexibles, llaves de paso con filtros, válvulas antirretorno y junta, con regulador de caudal en la salida, limitador de temperatura</p> <p>pulsador negro</p>	28442	200,34
	<p>PRESTO MEZCLADOR 2020</p> <p>Cuerpo de latón cromado, latiguillos flexibles, llaves de paso con filtros, válvulas antirretorno y junta, con regulador de caudal en la salida, limitador de temperatura</p>	20504	244,63
	<p>PRESTO MEZCLADOR 2020 S</p> <p>SISTEMA ANTIBLOCAJE</p> <p>Cuerpo de latón cromado, latiguillos flexibles, llaves de paso con filtros, válvulas antirretorno y junta, con regulador de caudal en la salida, limitador de temperatura</p>	20505	255,82


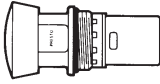
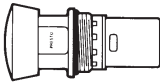
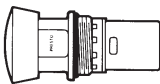


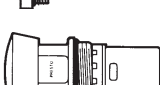


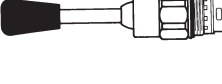






Grifos protegidos por diversas patentes
 Indique la referencia de cada artículo en sus pedidos
 Desconfíe de las imitaciones

GRIFOS PARA LAVABOS

		REFERENCIA	P.V.P. €
	PRESTO ANTIRROBO 112 TC Cuerpo de latón sin cromar doble macho 1/2"		
	convencional SISTEMA ANTIBLOCAJE	95570 95580	25,64 34,33
	PRESTO ANTIRROBO 127 TC Cuerpo de latón sin cromar doble hembra 1/2"		
	convencional SISTEMA ANTIBLOCAJE	95575 95585	28,58 37,37
	PULSADOR A TRAVES DE TABIQUE "TC" VISTO con doble soldadura Pulsador y embellecedor de latón cromado, arandela de fijación, tuercas de apriete y tornillo de ajuste (es necesario especificar el espesor de tabique)	98400	36,22
	PULSADOR A TRAVES DE TABIQUE "TC" EMPOTRADO con doble soldadura Pulsador y embellecedor de latón cromado, arandela de fijación, tuercas de apriete y tornillo de ajuste (es necesario especificar el espesor de tabique)	98500	49,24
CAÑOS PARA LAVABOS			
	CAÑO FIJO MONTAJE SOBRE REPISA Latón cromado, entrada macho 1/2" con arandela, junta y tuerca de fijación	30302	28,07
	CAÑO GIRATORIO MONTAJE SOBRE REPISA Latón cromado, entrada macho 1/2" con arandela, junta y tuerca de fijación	30202	36,76
	CAÑO FIJO MONTAJE SOBRE MURO Latón cromado entrada macho 1/2"	30900	19,04
	CAÑO FIJO MONTAJE A TRAVES DE TABIQUE Latón cromado, entrada macho 1/2" (es necesario especificar el espesor de tabique)	30800	24,03
	CAÑO GIRATORIO MONTAJE SOBRE MURO Latón cromado, con racor curvo y embellecedor entrada macho 1/2" Suministrado en distintas longitudes		
	150 mm	30215	25,52
	200 mm	30220	26,36
	250 mm	30225	27,02
	300 mm	30230	27,97

Grifos protegidos por diversas patentes
Indique la referencia de cada artículo en sus pedidos
Desconfíe de las imitaciones

ACCESORIOS Y CABEZAS PARA LAVABOS



		REFERENCIA	P.V.P. €
	LLAVE DE PASO CON FILTRO Cuerpo de latón cromado entrada y salida macho 1/2"	29830	20,76
CABEZAS PARA MODELOS			
	PRESTO 404 - 504 - 405 - 605 - 805 - 3000 - 604 - 505 - 700 agua fría agua caliente	1028 1029	24,03 24,03
	PRESTO 404 PS - 504 PS - 405 PS - 605 PS - 805 PS 3000 PS - 604 PS - 505 PS - 700 PS pulsación suave agua fría agua caliente	95592 95593	27,97 27,97
	PRESTO 407 - 507- 607 PRESTO 407 PS - 507 PS - 607 PS pulsación suave	1027 95692	24,03 27,97
	PRESTO 404 S - 504 S - 405 S - 605 S - 805 S - 3000 S 604 S - 505 S - 700 S SISTEMA ANTIBLOCAJE agua fría agua caliente	1030 1031	32,73 32,73
	PRESTO 520 - 630	1025	24,03
	PRESTO 530 -540	1540	47,24
	PRESTO 112 TC - 127 TC latón sin cromar	95590	22,26
	PRESTO 2010 - 2000 - 2020 SISTEMA ANTIBLOCAJE cartucho	1035	36,00
	PRESTO 2010 S - 2000 S - 2020 S cartucho	1036	47,95
	PRESTO 414 - 704 - 415 - 705 - 905 - 7000 palanca gerontológica	1039	39,92
	PRESTO 614 - 515 - 715 palanca gerontológica	95594	44,30
	PRESTO 712 palanca gerontológica	1037	42,47
	PRESTO 509	1034	31,12
	MEZCLADOR ALPA pulsador negro pulsador cromado	1015 1017	99,01 144,74
	MEZCLADOR 4000 S pulsador negro pulsador cromado	1023 1024	69,66 104,71

Grifos protegidos por diversas patentes
Indique la referencia de cada artículo en sus pedidos
Desconfíe de las imitaciones


		REFERENCIA	P.V.P. €
	<p>COLUMNA BASICA</p>	<p>Montaje sobre repisa Columna de 1.050 mm Brazo flexible de de 1.050 mm forrado de plástico transparente y de calidad alimentaria Resorte de acero inoxidable Conexión con rosca de 3/4"</p>	<p>70568 331,93</p>
	<p>COLUMNA con MEZCLADOR MONOMANDO</p>	<p>montaje sobre repisa</p> <p>Suministrado con:</p> <p>Columna de 1.050 mm Grifo-ducha con regulación de chorro, mecanismo antichoque, y cierre que evita los golpes de ariete Brazo flexible de 1.050 mm, forrado en plástico transparente y de calidad alimentaria Resorte de acero inoxidable Soporte de fijación ajustable</p> <p>Columna con Mezclador Monomando 70552 536,60 Columna con Mezclador Monomando y grifo intermedio con caño de llenado de 250 mm (a) 70553 641,56</p>	<p>70552 536,60 70553 641,56</p>

a


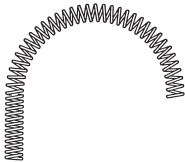
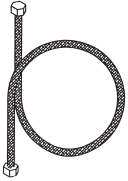



Grifos protegidos por diversas patentes
 Indique la referencia de cada artículo en sus pedidos
 Desconfíe de las imitaciones

		REFERENCIA	P.V.P. €
 <p>b</p>	<p>COLUMNA con MEZCLADOR montaje sobre repisa</p> <p>Suministrado con:</p> <p>Columna de 1.050 mm Grifo-ducha con regulación de chorro, mecanismo antichoque, y cierre que evita los golpes de ariete Brazo flexible de 1.050 mm, forrado en plástico transparente y de calidad alimentaria Resorte de acero inoxidable Soporte de fijación ajustable</p>		
	<p>Columna con Mezclador 70550 474,11 Columna con Mezclador y grifo intermedio con caño de llenado telescópico de 200 a 300 mm (b) 70551 595,83</p>		
 <p>c</p>	<p>COLUMNA con MEZCLADOR MONOMANDO montaje mural</p> <p>Suministrado con:</p> <p>Columna de 1.050 mm Grifo-ducha con regulación de chorro, mecanismo antichoque, y cierre que evita los golpes de ariete Brazo flexible de 1.050 mm, forrado en plástico transparente y de calidad alimentaria Resorte de acero inoxidable Soporte de fijación ajustable</p>		
	<p>Columna con Mezclador Monomando 70558 652,52 Columna con Mezclador Monomando y grifo intermedio con caño de llenado de 250 mm (c) 70559 738,35</p>		

Grifos protegidos por diversas patentes
Indique la referencia de cada artículo en sus pedidos
Desconfíe de las imitaciones

	REFERENCIA	P.V.P. €
 <p style="text-align: right;">a</p>	<p>COLUMNA con GRIFO SIMPLE montaje sobre repisa</p> <p>Suministrado con:</p> <p>Columna de 1.050 mm Grifo-ducha con regulación de chorro, mecanismo antichoque, y cierre que evita los golpes de ariete Flexible de 1.050 mm, forrado en plástico transparente y de calidad alimentaria Resorte de acero inoxidable Soporte de fijación ajustable</p>	
	<p>Columna con Grifo Simple 70560 399,34</p> <p>Columna con Grifo Simple y grifo intermedio con caño de llenado telescópico de 200 a 300 mm (a) 70561 518,05</p>	

ACCESORIOS GAMA INDUSTRIAL

	<p>Grifo-ducha con regulación de chorro, mecanismo antichoque, y cierre que evita los golpes de ariete</p>	70572	85,55
	<p>Resorte de acero inoxidable</p>	70576	83,81
	<p>Flexible de 1.050 mm, forrado en plástico transparente y de calidad alimentaria</p>	70574	41,04
	<p>Soporte de fijación ajustable</p>	70581	55,29
<p>CARTUCHOS</p>			
	<p>Cartucho mezclador monomando mural</p>	70586	57,90
	<p>Cartucho mezclador</p>	70587	57,09
	<p>Cartucho cerámico 1/4 de vuelta 1/2"</p>	70590	27,88
	<p>Cartucho cerámico 1/4 de vuelta 3/4"</p>	70591	30,37

Grifos protegidos por diversas patentes
Indique la referencia de cada artículo en sus pedidos
Desconfíe de las imitaciones

		REFERENCIA	P.V.P. €
	<p>PRESTO DL-300 Rociador suspendido SISTEMA ANTIBLOCAJE</p> <p>Instalación exterior Cuerpo de latón cromado, rociador orientable con regulador automático de caudal llave de paso telescópica incorporada entrada superior macho 3/4"</p>	27110	168,05
	<p>PRESTO DL-300 Rociador suspendido SISTEMA ANTIBLOCAJE</p> <p>Instalación exterior Cuerpo de latón cromado, rociador orientable con regulador automático de caudal llave de paso telescópica incorporada entrada superior macho 3/4" con banda superior protectora</p>	27111	255,93
	<p>PRESTO DL-300 Rociador suspendido SISTEMA ANTIBLOCAJE</p> <p>Instalación encastrada Cuerpo de latón cromado, rociador orientable con regulador automático de caudal llave de paso telescópica incorporada entrada superior macho 3/4"</p>	27112	168,05
	<p>PRESTO DL-300 Rociador suspendido SISTEMA ANTIBLOCAJE</p> <p>Instalación encastrada Cuerpo de latón cromado, rociador orientable con regulador automático de caudal llave de paso telescópica incorporada entrada superior macho 3/4" con banda superior protectora</p>	27113	255,93
	<p>PRESTO DL-400 Rociador mural SISTEMA ANTIBLOCAJE</p> <p>Instalación exterior Cuerpo de latón cromado, rociador orientable con regulador automático de caudal llave de paso telescópica incorporada entrada superior macho 3/4" (fig. a)</p>	27100	199,61
	<p>acabado cromo</p>	27102	199,61
	<p>acabado epoxy blanco marfil</p>		
	<p>PRESTO DL-400 Rociador mural SISTEMA ANTIBLOCAJE</p> <p>Instalación encastrada Cuerpo de latón cromado, rociador orientable con regulador automático de caudal llave de paso telescópica incorporada entrada superior macho 3/4" (fig. b)</p>	27104	179,19
<p>acabado cromo</p>	27106	179,19	
<p>acabado epoxy blanco marfil</p>			

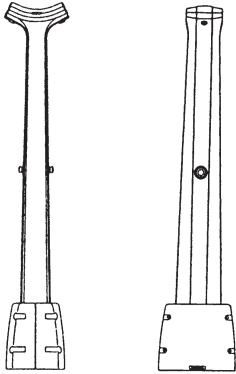
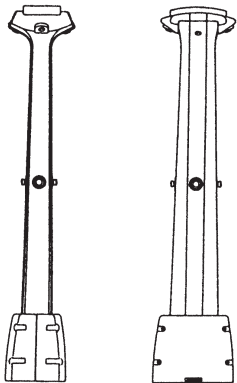
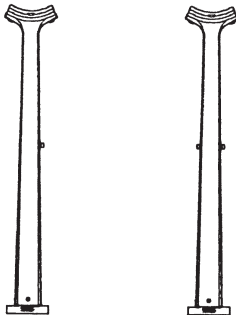
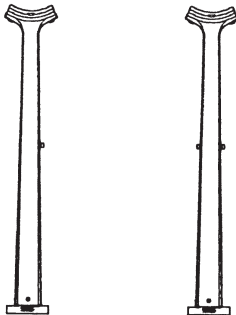

Grifos protegidos por diversas patentes
Indique la referencia de cada artículo en sus pedidos
Desconfíe de las imitaciones

	REFERENCIA	P.V.P. €
	<p>PRESTO MEZCLADOR ALPA 80 Cuerpo de latón cromado con regulador automático de caudal con tuercas, entradas y salida macho 3/4"</p> <p>pulsador negro 35011 169,28 pulsador negro con válvula de vaciado 98011 192,07 pulsador cromado 35925 206,48 pulsador cromado con válvula de vaciado 98925 228,84</p>	
	<p>PRESTO MEZCLADOR ALPA 80 <i>rociador antivandálico</i> Cuerpo de latón cromado con regulador automático de caudal con tuercas, entradas y salida macho 3/4"</p> <p>pulsador negro 35921 238,82 pulsador negro con válvula de vaciado 98921 261,83 pulsador cromado 35928 273,65 pulsador cromado con válvula de vaciado 98928 295,91</p> <p>PRESTO MEZCLADOR ALPA 80 <i>rociador antivandálico</i> Cuerpo de latón cromado con regulador automático de caudal con racores, entradas macho 1/2" y salida macho 3/4"</p> <p>pulsador negro (fig. a) 35922 263,51 pulsador negro con válvula de vaciado 98922 286,08 pulsador cromado (fig. b) 35929 305,58 pulsador cromado con válvula de vaciado 98929 327,84</p>	
	<p>PRESTO MEZCLADOR ALPA 80 <i>rociador orientable</i> Cuerpo de latón cromado con regulador automático de caudal con tuercas, entradas y salida macho 3/4"</p> <p>pulsador negro 35901 279,74 pulsador negro con válvula de vaciado 98901 302,19 pulsador cromado 35926 325,48 pulsador cromado con válvula de vaciado 98926 347,73</p> <p>PRESTO MEZCLADOR ALPA 80 <i>rociador orientable</i> Cuerpo de latón cromado con regulador automático de caudal con racores, entradas macho 1/2" y salida macho 3/4"</p> <p>pulsador negro (fig. c) 35902 311,64 pulsador negro con válvula de vaciado 98902 333,89 pulsador cromado (fig. d) 35927 357,49 pulsador cromado con válvula de vaciado 98927 379,74</p>	

Grifos protegidos por diversas patentes
Indique la referencia de cada artículo en sus pedidos
Desconfíe de las imitaciones

		REFERENCIA	P.V.P. €
	<p>PRESTO MEZCLADOR ALPA 80 <i>instalación sobre panel</i> Cuerpo de latón cromado con regulador automático de caudal. Espesor máximo 10 mm. entradas y salida macho 3/4" con racores para soldar a tubo de 16 x 18</p> <p>pulsador negro pulsador negro con válvula de vaciado pulsador cromado pulsador cromado con válvula de vaciado</p>	<p>35906 98906 35936 98936</p>	<p>241,64 263,79 287,39 309,54</p>
	<p>PRESTO MEZCLADOR ALPA 80 <i>instalación encastrada</i> Cuerpo de latón cromado con regulador automático de caudal entradas y salida macho 3/4" con racores para soldar a tubo de 16 x 18</p> <p>pulsador negro pulsador negro con válvula de vaciado pulsador cromado pulsador cromado con válvula de vaciado</p>	<p>35945 98945 35941 98941</p>	<p>267,23 289,75 309,26 331,46</p>
	<p>ALPA 80 TC-VV Grifo temporizado mezclador para instalación tras tabique con tecnología Presto. Con posibilidad de bloqueo y vaciado para instalaciones anti-legionella Caudal: 10l/min. Cierre automático a los 30^{+5s} -10s</p> <p>Pedido mínimo: 100 unidades Consultar disponibilidad</p>	<p>98000</p>	<p>274,00</p>
	<p>PRESTO DL 800 Conjunto de ducha temporizada y termostática con tecnología Presto, con cierre automático y posibilidad de corte manual.</p> <p>Modelo con entradas superiores y con porta-jabón Modelo con entradas superiores y sin porta-jabón Modelo con entradas inferiores y con porta-jabón Modelo con entradas inferiores y sin porta-jabón</p>	<p>27800 27802 27812 27814</p>	<p>764,03 764,03 764,03 764,03</p>

Grifos protegidos por diversas patentes
Indique la referencia de cada artículo en sus pedidos
Desconfíe de las imitaciones

	REFERENCIA	P.V.P. €
	<p>COLUMNA DE DUCHA CC2</p> <p>Columna en polietileno de alta densidad con 2 puntos de uso base con refuerzo antivandálico altura 2,220 metros, con filtro y alimentación por llave de paso hembra 1/2"</p>	29931 2007,03
	<p>COLUMNA DE DUCHA CC4</p> <p>Columna en polietileno de alta densidad con 4 puntos de uso base con refuerzo antivandálico altura 2,220 metros, con filtro y alimentación por llave de paso hembra 3/4"</p>	29933 2361,86
	<p>COLUMNA DE DUCHA CP1</p> <p>Columna en polietileno de alta densidad con 1 punto de uso altura 2,220 metros alimentación por tubo roscado macho 3/4"</p>	29940 988,40
	<p>COLUMNA DE DUCHA CP2</p> <p>Columna en polietileno de alta densidad con 2 puntos de uso altura 2,220 metros alimentación por tubo roscado macho 3/4"</p>	29941 1177,00
	<p>TEMPORIZADOR HIDROFICHA</p> <p>Temporización con ficha por conmutador con 12 posiciones caja de zamak gris metalizada, con cerradura por llave con depósito para fichas</p> <p>Bolsa con 250 fichas</p> <p>Transformador HIDROFICHA</p> <p>Electroválvula HIDROFICHA</p>	<p>88080 373,49</p> <p>88074 193,69</p> <p>90362 81,23</p> <p>90324 109,09</p>

Grifos protegidos por diversas patentes
Indique la referencia de cada artículo en sus pedidos
Desconfíe de las imitaciones

GRIFOS PARA DUCHAS

		REFERENCIA	P.V.P. €
	<p>PRESTO ANTIRROBO 565 TC Cuerpo de latón sin cromar doble macho 3/4"</p>	95473	38,21
	<p>PRESTO ANTIRROBO 555 TC Cuerpo de latón sin cromar doble hembra 1/2"</p>	95471	34,33
	<p>PULSADOR A TRAVES DE TABIQUE "TC" VISTO con doble soldadura Pulsador y embellecedor de latón cromado, arandela de fijación, tuercas de apriete y tornillo de ajuste (es necesario especificar el espesor de tabique)</p>	98400	36,22
	<p>PULSADOR A TRAVES DE TABIQUE "TC" EMPOTRADO con doble soldadura Pulsador y embellecedor de latón cromado, arandela de fijación, tuercas de apriete y tornillo de ajuste (es necesario especificar el espesor de tabique)</p>	98500	49,24
ACCESORIOS DE DUCHAS			
	<p>BRAZO DE DUCHA CON ROCIADOR ORIENTABLE Latón cromado entrada macho 1/2"</p>	29300	89,49
	<p>ROCIADOR ORIENTABLE Latón cromado entrada macho 1/2"</p>	90134	45,52
	<p>ROCIADOR ANTIVANDALICO, MURAL Latón cromado regulador automático de caudal dentrada macho 1/2"</p>	29305	34,28
	<p>ROCIADOR ANTIVANDALICO, A TRAVES DE TABIQUE Latón cromado, regulador automático de caudal, entrada macho 1/2" (es necesario especificar el espesor de tabique)</p>	29100	39,37







Grifos protegidos por diversas patentes
Indique la referencia de cada artículo en sus pedidos
Desconfíe de las imitaciones

ACCESORIOS Y CABEZAS PARA DUCHAS

		REFERENCIA	P.V.P. €
 <p>a</p> <p>b</p>	<p>ROCIADOR ORIENTABLE</p> <p>Cuerpo de latón cromado, tubo recto y brida de fijación para PRESTO ALPA 80 (fig. a) entrada tuerca 3/4"</p>	29205	119,86
	<p>ROCIADOR ORIENTABLE</p> <p>Cuerpo de latón cromado, tubo curvo para PRESTO 65 y PRESTO 75 (fig. b) entrada tuerca 3/4"</p>	29206	119,86
 <p>c</p> <p>d</p>	<p>ROCIADOR ANTIVANDALICO</p> <p>Cuerpo de latón cromado, tubo recto para PRESTO 65 y PRESTO 75 (fig. c) entrada tuerca 3/4"</p>	75000	68,14
	<p>ROCIADOR ANTIVANDALICO</p> <p>Cuerpo de latón cromado, tubo curvo para PRESTO ALPA 80 (fig. d) entrada tuerca 3/4"</p>	75001	68,14
	<p>LLAVE DE PASO DL 400</p> <p>Llave de paso de escuadra para DL 400 entrada macho 1/2", salida 3/4"</p>	27140	28,35
	<p>RACOR CURVO REGULABLE</p> <p>Cuerpo de latón cromado, entrada macho 1/2" salida tuerca 3/4" para PRESTO ALPA 80 y PRESTO DL 40</p>	06216	16,83
	<p>RACOR CURVO</p> <p>Cuerpo de latón cromado, entrada macho 1/2" salida tuerca 3/4" para PRESTO 65 y PRESTO 75</p>	07216	11,13
CABEZAS PARA MODELOS			
	<p>PRESTO 55 - 65 - 75</p> <p>agua fría</p>	1945	24,86
	<p>agua caliente</p>	1955	24,86
	<p>PRESTO 565 TC - 555 TC latón sin cromar</p>	95491	23,31
	<p>MEZCLADOR ALPA 80 pulsador negro</p>	1015	99,01
	<p>pulsador cromado</p>	1017	144,74
	<p>para encastrar pulsador negro</p>	1020	132,89
	<p>para encastrar pulsador cromado</p>	1022	178,63
	<p>COLUMNAS DE DUCHA CC1 - CC2 - CC3 - CC4 - CP1 - CP2.</p>	1010	40,76




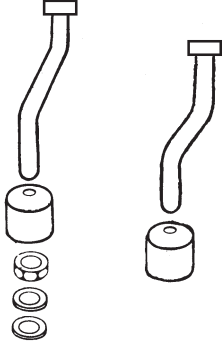
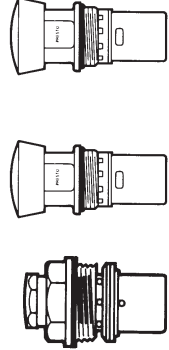
Grifos protegidos por diversas patentes
Indique la referencia de cada artículo en sus pedidos
Desconfíe de las imitaciones

GRIFOS PARA URINARIOS

		REFERENCIA	P.V.P. €	
	PRESTO 312 Cuerpo de latón cromado con embellecedor entrada y salida macho 1/2"	sin tuercas con tuercas	95602 95605	29,35 30,79
	PRESTO 312 PS pulsación suave Cuerpo de latón cromado con embellecedor entrada y salida macho 1/2"	sin tuercas con tuercas	95622 95625	33,34 34,71
	PRESTO 312 A Cuerpo de latón cromado con embellecedor entrada macho 1/2", salida con junta y tuerca racor para tubo de 10 x 12		95608	33,48
	PRESTO 312 A PS pulsación suave Cuerpo de latón cromado con embellecedor entrada macho 1/2", salida con junta y tuerca racor para tubo de 10 x 12		95628	36,21
	PRESTO 12 Cuerpo de latón cromado entrada y salida macho 1/2"	sin tuercas con tuercas	31001 31002	36,93 38,32
	PRESTO 12 PS pulsación suave Cuerpo de latón cromado entrada y salida macho 1/2"	sin tuercas con tuercas	95632 95635	40,86 42,25
	PRESTO 12 A Cuerpo de latón cromado entrada macho 1/2", salida con junta y tuerca racor para tubo de 10 x 12		31706	41,06
	PRESTO 12 A PS pulsación suave Cuerpo de latón cromado entrada macho 1/2", salida con junta y tuerca racor para tubo de 10 x 12		95638	44,30
	PRESTO 27 Cuerpo de latón con embellecedor entrada y salida hembra 1/2"		31708	35,31
	PRESTO 27 PS pulsación suave Cuerpo de latón con embellecedor entrada y salida hembra 1/2"		95636	36,21
	PRESTO 509 Cuerpo de latón niquelado con placa de acero inoxidable entrada y salida para montar sobre tubo 10 x 12	pulsador de pie	23100	81,30




Grifos protegidos por diversas patentes
 Indique la referencia de cada artículo en sus pedidos
 Desconfíe de las imitaciones

GRIFOS PARA URINARIOS

		REFERENCIA	P.V.P. €
	PRESTO ANTIRROBO 212 TC Cuerpo de latón sin cromar doble macho 1/2"	convencional SISTEMA ANTIBLOCAJE	25,64 34,33
	PRESTO ANTIRROBO 227 TC Cuerpo de latón sin cromar doble hembra 1/2"	convencional SISTEMA ANTIBLOCAJE	28,58 37,27
	PULSADOR A TRAVES DE TABIQUE "TC" VISTO con doble soldadura Pulsador y embellecedor de latón cromado, arandela de fijación, tuercas de apriete y tornillo de ajuste (es necesario especificar el espesor de tabique)		36,22
	PULSADOR A TRAVES DE TABIQUE "TC" EMPOTRADO con doble soldadura Pulsador y embellecedor de latón cromado, arandela de fijación, tuercas de apriete y tornillo de ajuste (es necesario especificar el espesor de tabique)		49,24
ACCESORIOS Y CABEZAS PARA URINARIOS			
	ENLACES PARA URINARIO Para los grifos PRESTO 12 - 12 A - 312 - 312 A PRESTO 12 PS - 12 A PS - 312 PS - 312 A PS para los urinarios Mural y Suspendido de Roca Nilo de Sangrá o Argos de Gala		10,46
	Para los grifos PRESTO 12 - 12 A - 312 - 312 A PRESTO 12 PS - 12 A PS - 312 PS - 312 A PS para los urinarios Mural y Suspendido de Roca Nilo de Sangrá o Urito de Porsan		9,75
	PRESTO 312 - 312 A - 12 - 12 A - 27 PRESTO 312 PS - 312 A PS - 12 PS - 12 A PS - 27 PS		24,03 27,97
	PRESTO 212 TC - 227 TC latón sin cromar SISTEMA ANTIBLOCAJE		22,26 31,12
	PRESTO 509		31,12




Grifos protegidos por diversas patentes
 Indique la referencia de cada artículo en sus pedidos
 Desconfíe de las imitaciones

FLUXORES PARA WC, TAZAS TURCAS Y VERTEDEROS

		REFERENCIA	P.V.P. €
	<p>PRESTO 1000 C</p> <p>Cuerpo y embellecedor en latón cromado, piezas interiores resistentes a la corrosión y a las incrustaciones calcáreas Entrada macho 3/4"</p> <p>Cierre automático a los 7s +- 2 s Suministrado con casquillo de salida para adaptar a tubo de Ø 28 Dispositivo antisifónico incorporado Pistón intercambiable Caudal 1,5 l/s Peso bruto: 0,530 kg Referencia</p>	15001	59,69
 <p>a b</p>	<p>PRESTO 1000 M</p> <p>Cuerpo de latón cromado con embellecedor entrada macho 3/4" (fig. a) salida con junta, arandela y tuerca racor para tubo Ø 28</p> <p>PRESTO 1000 R</p> <p>Cuerpo de latón cromado con embellecedor y llave de paso entrada hembra 3/4" (fig. b) salida con junta, arandela y tuerca racor para tubo Ø 28</p>	14109 14900	42,84 59,31
	<p>PRESTO P1000 XL</p> <p>Fluxor de fijación sobre muro de baja sonoridad, con pulsación suave. para inodoros, tazas turcas y vertederos.</p> <p>Con llave de paso Sin llave de paso</p> <p>PRESTO P1000 XL TC sin cromar</p> <p>Fluxor de fijación sobre muro de baja sonoridad, con pulsación a distancia. para inodoros, tazas turcas y vertederos.</p> <p>Con llave de paso</p>	14201 14200 14220	142,31 121,71 155,49








Grifos protegidos por diversas patentes
Indique la referencia de cada artículo en sus pedidos
Desconfíe de las imitaciones

FLUXORES PARA WC, TAZAS TURCAS Y VERTEDEROS

		REFERENCIA	P.V.P. €
	<p>PRESTO ECLAIR Cuerpo de latón cromado entrada macho 1 1/4" con junta y tuerca racor Ø 32 salida con junta, arandela y tuerca racor para tubo Ø 32</p>	13001	81,62
	<p>PRESTO ECLAIR H Cuerpo de latón cromado con pulsador gerontológico entrada macho 1 1/4" con junta y tuerca racor Ø 32 salida con junta, arandela y tuerca racor para tubo Ø 32</p>	13601	116,84
	<p>PRESTO ECLAIR XL Fluxor de fijación sobre muro con llave de paso.</p> <p>Con llave de paso Sin llave de paso</p>	13012 13011	158,58 115,73
	<p>PRESTO ECLAIR H XL Fluxor de fijación sobre muro con llave de paso y pulsador gerontológico.</p>	13016	204,43
	<p>PRESTO ECLAIR XL TC sin cromar Fluxor de fijación sobre muro con llave de paso para inodoros, tazas turcas y vertederos.</p>	13013	150,00

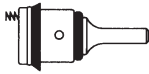
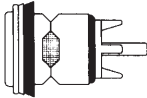
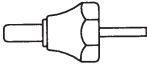
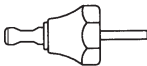
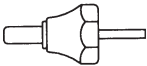
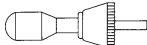
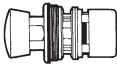
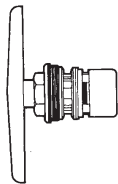
Grifos protegidos por diversas patentes
Indique la referencia de cada artículo en sus pedidos
Desconfíe de las imitaciones

FLUXORES PARA WC, TAZAS TURCAS Y VERTEDEROS

	REFERENCIA	P.V.P. €
	<p>PRESTO EYREM</p> <p>Cuerpo de latón cromado entrada macho 1 1/4" con junta y tuerca racor Ø 32 salida con junta, arandela y tuerca racor para tubo Ø 32</p>	<p>12011</p> <p>95,19</p>
	<p>PRESTO 1000 E</p> <p>Cuerpo de latón niquelado, caja de empotrar con protección antioxidante, tapa de acceso en latón cromado entrada macho 3/4" salida con junta, arandela y tuerca racor para tubo Ø 28</p>	<p>19400</p> <p>95,02</p>
<p>NOVEDAD</p> 	<p>PRESTO 1000 A</p> <p>Cuerpo de latón niquelado, caja de empotrar con protección antioxidante adaptada para montaje en bastidor entrada macho 1" salida con junta, arandela y tuerca racor para tubo Ø 28 con llave de paso</p> <p> con tapa ABS cromo brillo con tapa ABS cromo mate con tapa ABS pintura gris perla brillo con tapa ABS pintura gris perla mate con tapa acero inoxidable </p> <p><i>NOTA: Se puede suministrar cualquier color pintado, a partir de 100 unidades</i></p>	<p>19500 125,96 19501 125,96 19510 125,96 19511 125,96 19550 143,96</p>
 	<p>PRESTO ANTIRROBO 1000 M TC</p> <p>Cuerpo de latón sin cromar entrada macho 3/4" salida con junta, arandela y tuerca racor para tubo Ø 28</p> <p>PRESTO ANTIRROBO 1000 R TC</p> <p>Cuerpo de latón sin cromar, con llave de paso entrada hembra 3/4" salida con junta, arandela y tuerca racor para tubo Ø 28</p>	<p>95672 38,26</p> <p>95682 50,50</p>
 	<p>PULSADOR A TRAVES DE TABIQUE "TC" VISTO con doble soldadura</p> <p>Pulsador y embellecedor de latón cromado, arandela de fijación, tuercas de apriete, tornillo de ajuste y horquilla (es necesario especificar el espesor de tabique)</p> <p>PULSADOR A TRAVES DE TABIQUE "TC" EMPOTRADO con doble soldadura</p> <p>Pulsador y embellecedor de latón cromado, arandela de fijación, tuercas de apriete, tornillo de ajuste y horquilla(es necesario especificar el espesor de tabique)</p>	<p>98700 37,66</p> <p>98600 52,05</p>



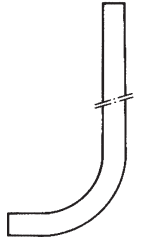
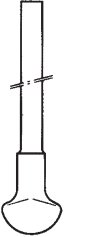

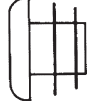
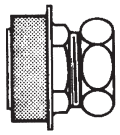
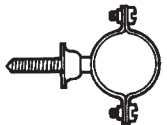
Grifos protegidos por diversas patentes
 Indique la referencia de cada artículo en sus pedidos
 Desconfíe de las imitaciones

PISTONES, MANETAS Y CABEZAS PARA FLUXORES

		REFERENCIA	P.V.P. €
PISTONES INTERCAMBIABLES			
	Para los fluxores PRESTO 1000 M - 1000 R - 1000 E 1000 A - 1000 M TC - 1000 R TC	9847	7,53
	Para el fluxor PRESTO EYREM	2847	26,36
CONJUNTOS DE MANETA			
	Latón cromado para los fluxores PRESTO 1000 M - 1000 R	1200	15,89
	Latón niquelado para los fluxores PRESTO 1000 E - 1000 A	1250	15,67
	Latón sin cromar para los fluxores PRESTO 1000 M TC - 1000 R TC	1220	14,07
	Latón cromado para el fluxor PRESTO EYREM	1300	23,20
CABEZAS PARA MODELOS			
	PRESTO ECLAIR	1007	44,79
	PRESTO ECLAIR H	1006	80,07

Grifos protegidos por diversas patentes
Indique la referencia de cada artículo en sus pedidos
Desconfíe de las imitaciones

ACCESORIOS PARA FLUXORES

		REFERENCIA	P.V.P. €
	<p>LLAVE DE PASO PARA PRESTO ECLAIR y EYREM</p> <p>Cuerpo de latón cromado, modelo escuadra entrada hembra 1" salida hembra 1 1/4"</p>	42010	47,95
	<p>LLAVE DE PASO PARA PRESTO 1000 M</p> <p>Cuerpo de latón cromado, modelo escuadra entrada y salida hembra 3/4"</p>	42520	24,03
	<p>TUBOS CURVOS PARA INODOROS</p> <p>Modelo para PRESTO ECLAIR - ECLAIR H y EYREM cromado 32 mm Ø Exterior 66 x 26</p> <p>Modelos para PRESTO 1000 M - 1000 R - 1000 E - 1000 A cromado 28 mm Ø Exterior 52 x 20</p> <p>Modelos para PRESTO 1000 M - 1000 R cromado 28 mm Ø Exterior 62 x 20</p>	47020 47270 47280	24,86 18,33 20,54
	<p>TUBOS RECTOS PARA TAZAS TURCAS</p> <p>Modelo para PRESTO ECLAIR - ECLAIR H y EYREM cromado 32 mm Ø Exterior 1metro con cola de carpa</p> <p>Modelos para PRESTO 1000 M - 1000 R cromado 28 mm Ø Exterior 1metro con cola de carpa</p>	49050 49350	64,89 59,19
	<p>RACORES DE ENTRADA PARA PRESTO ECLAIR y EYREM</p> <p>Racor 2 piezas, tuerca 1 1/4", junta plana y casquillo liso Ø 32mm Exterior cromado</p> <p>casquillo roscado Ø macho 1" cromado</p>	10011 10027	7,92 9,08
	<p>GOMAS DE ENCHUFE</p> <p>para tubo Ø 28 y 32 mm entrada inodoro de 50 a 55 mm</p> <p>para tubo Ø 28 y 32 mm entrada inodoro de 50 mm</p>	44901 44900	2,10 2,10
	<p>RACORES DE UNION PARA TAZAS</p> <p>Para tubo de descarga Ø Exterior 32 mm</p> <p>Ø del tapón 40-42-45-47 mm: 45040 - 44042 - 44045 - 44047</p> <p>Ø del tapón 50-53-55 mm: 44050 - 44053 - 44055</p> <p>Para tubo de descarga Ø Exterior 28 mm</p> <p>Ø del tapón 40-42-45-47 mm: 45440 - 44242 - 44245 - 44247</p> <p>Ø del tapón 50-53-55 mm: 44250 - 44253 - 44255</p>		20,76
	<p>BRIDAS O ABRAZADERAS DE FIJACION</p> <p>Cromada para tubo Ø 28mm</p> <p>Cromada para tubo Ø 32mm</p>	47008 47004	5,70 5,70

Grifos protegidos por diversas patentes
Indique la referencia de cada artículo en sus pedidos
Desconfíe de las imitaciones



BASTIDOR PARA FLUXORES

Soporte en acero con tratamiento superficial anticorrosivo
fijación al suelo o pared, de altura regulable
preparado para instalar y de gran robustez,
con tubo de conexión al fluxor y tubo desagüe
del inodoro
soporta hasta 400 kgs.

18490

130,57

SOPORTE COMPLETO

Con fluxor mecánico incorporado semejante al 1000 A,
con pulsador y tapa en ABS de alta resistencia, caja de
acero con tratamiento superficial anticorrosivo
llave de paso incorporada
pulsador cromado mate

18871

301,79

SOPORTE COMPLETO

Con fluxor mecánico incorporado semejante al 7100,
caja de acero con tratamiento superficial anticorrosivo
pulsador de latón cromado
llave de paso incorporada
tapa de acero inoxidable mate

18860

301,79

SOPORTE COMPLETO

Con fluxor electrónico a red modelo 7100 incorporado,
transformador 220 / 12 v
caja de acero con tratamiento superficial anticorrosivo
llave de paso incorporada
tapa de acero inoxidable mate

18850

888,75

SOPORTE COMPLETO

Con fluxor electrónico a pilas 7200 incorporado,
4 pilas alcalinas de 1,5 v
caja de acero con tratamiento superficial anticorrosivo
llave de paso incorporada
tapa de acero inoxidable mate

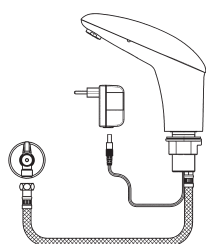
18851

888,75

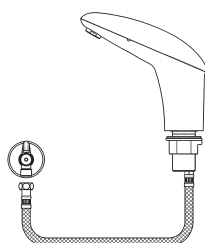
Grifos protegidos por diversas patentes

Indique la referencia de cada artículo en sus pedidos

Desconfíe de las imitaciones



a



b

PRESTO ELECTRONICO 5510 UN SOLO AGUA

Cuerpo de latón y frontal inyectado, con tratamiento de superficie electrolítico de níquel y cromo.
La apertura del grifo se realiza al alterar el entorno reconocido por el mecanismo del grifo.
Dispone de 6 programas adaptados a diferentes aplicaciones
Conexiones internas estancas.
Led de comunicación.
Célula de detección situada bajo el caño del grifo, reconoce su entorno de trabajo, y permite una detección óptima cualquiera que sea la posición de las manos limitando los riesgos de deterioro.
Cierre automático de la electroválvula en caso de corte eléctrico o de pila agotada.
Aclarado automático en caso de no funcionamiento del grifo en 24 h.
Sistema antibloqueo en caso de deterioro del detector.

Suministrado con:

- Autoadhesivo de señalización
- Tuerca de fijación antirrotación, junta y arandela.
- Latiguillo flexible de 350 mm, con tuerca de 3/8"
- Llave de paso escuadra entrada 1/2" salida 3/8".
- Reflector de programación.

Modelo por transformador 230/9 V - 2,7 VA IP 65 (fig. a)

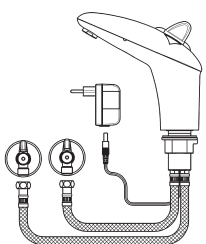
55000

420,62

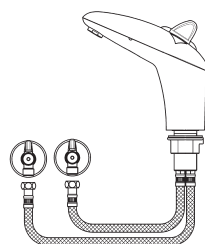
Modelo a pila 6V, tipo 2CR5 (fig. b)

55015

420,62



a



b

PRESTO ELECTRONICO 5510 MEZCLADOR

Cuerpo de latón y frontal inyectado, con tratamiento de superficie electrolítico de níquel y cromo.
La apertura del grifo se realiza al alterar el entorno reconocido por el mecanismo del grifo.
Dispone de 6 programas adaptados a diferentes aplicaciones
Conexiones internas estancas.
Led de comunicación.
Célula de detección situada bajo el caño del grifo, reconoce su entorno de trabajo, y permite una detección óptima cualquiera que sea la posición de las manos limitando los riesgos de deterioro.
Cierre automático de la electroválvula en caso de corte eléctrico o de pila agotada.
Aclarado automático en caso de no funcionamiento del grifo en 24 h.
Sistema antibloqueo en caso de deterioro del detector.

Suministrado con:

- Autoadhesivo de señalización
- Tuerca de fijación antirrotación, junta y arandela.
- 2 Latiguillos flexibles de 350 mm, con tuercas de 3/8"
- 2 Llaves de paso escuadra entrada 1/2" salida 3/8".
- Reflector de programación.

Modelo por transformador 230/9 V - 2,7 VA IP 65 (fig. a)

55100

457,73

Modelo a pila 6V, tipo 2CR5 (fig. b)

55115

466,73

Grifos protegidos por diversas patentes
Indique la referencia de cada artículo en sus pedidos
Desconfíe de las imitaciones



PRESTO 5750

Grifo electrónico mezclador con tecnología Presto, para fijación sobre repisa y aplicación en lavabos.

Características

Gran versatilidad gracias a la altura de su caño.

Gran autonomía con 4 pilas alcalinas.

Cuerpo de latón cromado con tratamiento de superficie de níquel y cromo.

Mezclador mediante maneta de gran confort.

Sistema antibloqueo del sistema de detección.

Caja estanca IP65 para 4 pilas alcalinas de 1,5 V.

Gran autonomía

(de 3 a 5 años con 50000 utilizaciones por año).

Led de comunicación.

Suministrado con aireador anticalcáreo y

limitador de caudal

Presión de uso recomendada: 1 a 5 bar.

Caudal: 6 l/m

Suministrado con

Autoadhesivo de señalización.

Gancho de extracción

2 latiguillos flexibles de 600 mm, con tuerca de ½"

2 llaves de paso escuadra con filtro. Conexiones entrada y salida de ½".

Válvulas antirretorno.

Referencia

REFERENCIA

P.V.P.
€

52102

830,28

Grifos protegidos por diversas patentes

Indique la referencia de cada artículo en sus pedidos

Desconfíe de las imitaciones

GRIFOS ELECTRONICOS PARA FREGADEROS

	REFERENCIA	P.V.P. €
 	<p>PRESTO ELECTRONICO 5520 UN SOLO AGUA montaje MURAL Frontal inyectado, con acabado cromado mate o Epoxy. Caño cromado mate o Epoxy. La apertura del grifo se realiza al alterar el entorno reconocido por el mecanismo del grifo. Dispone de 6 programas adaptados a diferentes aplicaciones Conexiones internas estancas. Led de comunicación. Célula de detección situada en el frontal, que permite una detección óptima cualquiera que sea la posición de las manos o de la persona. Cierre automático de la electroválvula en caso de corte eléctrico o de pila agotada. Aclarado automático en caso de no funcionamiento del grifo en 24 h. Sistema antibloqueo en caso de deterioro del detector.</p> <p>Suministrado con: Autoadhesivo de señalización Sistema de fijación antivandálico con placa intermedia Llave de paso con filtro integrado Reflector de programación</p> <p>Modelos a pila 6V CAÑO NORMAL Acabado cromo mate Acabado Epoxy.</p> <p>Modelos a pila 6V CAÑO ALTO Acabado cromo mate Acabado Epoxy</p>	<p>55230 611,22 55220 585,71 55235 616,08 55225 587,88</p>
	<p>PRESTO ELECTRONICO 5520 UN SOLO AGUA montaje encastrado Frontal inyectado, con acabado cromado mate o Epoxy. Caño cromado mate o Epoxy. La apertura del grifo se realiza al alterar el entorno reconocido por el mecanismo del grifo. Dispone de 6 programas adaptados a diferentes aplicaciones Conexiones internas estancas. Led de comunicación. Célula de detección situada en el frontal, que permite una detección óptima cualquiera que sea la posición de las manos o de la persona. Cierre automático de la electroválvula en caso de corte eléctrico o de pila agotada. Aclarado automático en caso de no funcionamiento del grifo en 24 h. Sistema antibloqueo en caso de deterioro del detector.</p> <p>Suministrado con: Autoadhesivo de señalización Sistema de fijación antivandálico con placa intermedia Carcasa para encastrar en ABS Llave de paso con filtro integrado Reflector de programación</p> <p>Modelos a pila 6V CAÑO NORMAL Acabado cromo mate Acabado Epoxy.</p> <p>Modelos a pila 6V CAÑO ALTO Acabado cromo mate Acabado Epoxy</p> <p>Para transformador 230/12 V (no suministrado) CAÑO NORMAL Acabado cromo mate Acabado Epoxy</p> <p>Para transformador 230/12 V (no suministrado) CAÑO ALTO Acabado cromo mate Acabado Epoxy</p>	<p>55250 471,86 55240 488,62 55255 483,76 55245 524,95 55210 399,15 55200 396,41 55215 405,67 55205 402,98</p>





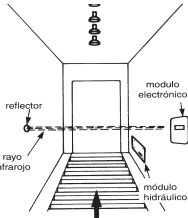

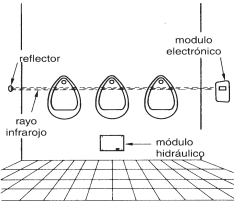
Grifos protegidos por diversas patentes
 Indique la referencia de cada artículo en sus pedidos
 Desconfíe de las imitaciones

	REFERENCIA	P.V.P. €
  	<p>PRESTO ELECTRONICO 8520 montaje MURAL</p> <p>Frontal inyectado, con acabado epoxy blanco. La apertura del grifo se realiza al alterar el entorno reconocido por el mecanismo del grifo. Dispone de 5 programas adaptados a diferentes aplicaciones Conexiones internas estancas. Led de comunicación. Célula de detección situada en el frontal, que permite una detección óptima cualquiera que sea la posición de la persona. Cierre automático de la electroválvula en caso de pila agotada. Aclarado automático en caso de no funcionamiento del grifo en 24 h. Sistema antibloqueo en caso de deterioro del detector.</p> <p>Suministrado con: Autoadhesivo de señalización Sistema de fijación antivandálico con placa intermedia Llave de paso con filtro integrado Reflector de programación</p> <p>Modelos a pila 6V Entrada en línea para instalación vista (a) Entrada trasera para instalación encastrada (b)</p>	
  	<p>PRESTO ELECTRONICO 8520 montaje ENCASTRADO</p> <p>Frontal inyectado, con acabado cromado mate o Epoxy. La apertura del grifo se realiza al alterar el entorno reconocido por el mecanismo del grifo. Dispone de 5 programas adaptados a diferentes aplicaciones Conexiones internas estancas. Led de comunicación. Célula de detección situada en el frontal, que permite una detección óptima cualquiera que sea la posición de la persona. Cierre automático de la electroválvula en caso de pila agotada. Aclarado automático en caso de no funcionamiento del grifo en 24 h. Sistema antibloqueo en caso de deterioro del detector.</p> <p>Suministrado con: Autoadhesivo de señalización Sistema de fijación antivandálico con placa intermedia Carcasa para encastrar en ABS Llave de paso con filtro integrado Reflector de programación</p> <p>Modelos a pila 6V Acabado cromo mate Acabado Epoxy</p> <p>Para transformador 230/12 V (no suministrado) Acabado cromo mate Acabado Epoxy</p>	
	55300 55310	474,55 483,03
	55331 55330 55321 55320	483,76 455,56 327,27 309,36


Grifos protegidos por diversas patentes
Indique la referencia de cada artículo en sus pedidos
Desconfíe de las imitaciones

	REFERENCIA	P.V.P. €	
	<p>PRESTO ELECTRONICO 8510 montaje MURAL</p> <p>Cuerpo de latón y frontal inyectado, con tratamiento de superficie electrolítico de níquel y cromo. La apertura del grifo se realiza al alterar el entorno reconocido por el mecanismo del grifo. Dispone de 5 programas adaptados a diferentes aplicaciones Conexiones internas estancas. Led de comunicación. Célula de detección situada en el frontal, que permite una detección óptima cualquiera que sea la posición de la persona. Cierre automático de la electroválvula en caso de pila agotada Aclarado automático en caso de no funcionamiento del grifo en 24 h. Sistema antibloqueo en caso de deterioro del detector. Entrada macho 1/2". Intercambiable con los modelos PRESTO 12, 12 A, 312, 312 A PRESTO 12 PS, 12 A PS, 312 PS, 312 A PS pulsación suave</p> <p>Suministrado con: Autoadhesivo de señalización Roseta - embellecedor Llave de paso con filtro integrado Reflector de programación</p> <p>Modelos a pila 6V Urinario simple 10 l/min</p>	55350	419,80
	<p>PRESTO ELECTRONICO 8510 montaje MURAL. Acción sifónica</p> <p>Cuerpo de latón y frontal inyectado, con tratamiento de superficie electrolítico de níquel y cromo. La apertura del grifo se realiza al alterar el entorno reconocido por el mecanismo del grifo. Dispone de 5 programas adaptados a diferentes aplicaciones Conexiones internas estancas. Led de comunicación. Célula de detección situada en el frontal, que permite una detección óptima cualquiera que sea la posición de la persona. Cierre automático de la electroválvula en caso de pila agotada Aclarado automático en caso de no funcionamiento del grifo en 24 h. Sistema antibloqueo en caso de deterioro del detector. Entrada macho 1/2". Intercambiable con los modelos PRESTO 12, 12 A, 312, 312 A PRESTO 12 PS, 12 A PS, 312 PS, 312 A PS pulsación suave</p> <p>Suministrado con: Autoadhesivo de señalización Roseta - embellecedor Llave de paso con filtro integrado Reflector de programación</p> <p>Modelos a pila 6V Urinario acción sifónica 18 l/min. Con enlace</p>	55351	419,80

Grifos protegidos por diversas patentes
Indique la referencia de cada artículo en sus pedidos
Desconfíe de las imitaciones

	REFERENCIA	P.V.P. €
	<p>PRESTO ELECTRONICO 7100 ENCASTRADO</p> <p>La presencia del usuario activa el circuito, y su retirada produce la descarga. Pulsador de accionamiento manual, ante una anomalía del sistema electrónico. Tapa frontal de 200 x 160 m/m. de acero inoxidable, pulsador de latón cromado, caja de acero inoxidable de 180 x 140 x 82 m/m. Entrada macho de 1", salida con junta americana y tuerca racor para tubo Ø 80 llave de paso incorporada Posibilidad de regular el caudal Caudal 1,5 l/s. a 1 bar Transformador 220/12 V</p>	52390 785,25
	<p>PRESTO ELECTRONICO 7200 ENCASTRADO </p> <p>Mismas características y prestaciones que modelo 7100 caja con 4 pilas alcalinas de 1,5 V</p>	52391 785,25
CONJUNTOS ELECTRONICOS		
 	<p>CONJUNTO ELECTRONICO VARIAS DUCHAS</p> <p>La apertura es mandada por la presencia del usuario bajo la ducha. La retirada del usuario provoca el cierre de la misma. Compuesta de 2 módulos: Módulo hidráulico que contiene llave de paso y electroválvula Módulo electrónico que contiene reflector de Ø 80 mm y sistema de accionamiento</p> <p>Es necesario garantizar una permanente evacuación de vapor Transformador 220/12 V</p>	52920 1203,50
 	<p>CONJUNTO ELECTRONICO VARIOS URINARIOS</p> <p>La apertura es mandada por el corte del rayo ante uno de los urinarios. La retirada del usuario provoca el cierre de la misma. Compuesta de 2 módulos: Módulo hidráulico que contiene llave de paso y electroválvula Módulo electrónico que contiene reflector de Ø 80 mm y sistema de accionamiento</p> <p>Transformador 220/12 V</p>	52915 929,43

Grifos protegidos por diversas patentes
Indique la referencia de cada artículo en sus pedidos
Desconfíe de las imitaciones

	REFERENCIA	P.V.P. €
 <p>BRAZO DE DUCHA CON ROCIADOR ORIENTABLE Latón cromado entrada macho 1/2"</p>	29300	89,49
 <p>ROCIADOR FIJO MONTAJE SOBRE MURO Latón cromado regulador automático de caudal entrada macho 1/2"</p>	29305	34,28
TRANSFORMADORES		
<p>PARA LAVABOS Y URINARIOS</p> <p>Referencias: 55210 - 55200 - 55215 55205 - 55321 - 55320</p> <p>para instalaciones de 1 a 4 aparatos</p> <p>para instalaciones de 5 a 15 aparatos</p>	<p>90464</p> <p>90610</p>	<p>69,04</p> <p>160,14</p>

Grifos protegidos por diversas patentes
Indique la referencia de cada artículo en sus pedidos
Desconfíe de las imitaciones

		REFERENCIA	P.V.P. €
	<p>PRESTO RADA UC 1000 Unidad Central que puede controlar independientemente de una a diez aplicaciones</p>	85555	854,02
	<p>PROGRAMADOR PRESTO RADA PARA UC 1000 Pantalla alfa-numérica luminosa de dos líneas y cuatro teclas para el acceso al menú y la programación de funciones posibilidad de selección de idiomas suministrado con cable extensible de 3 m.</p>	85556	289,83
	<p>PRESTO RADA MC 129 MURAL para lavabos, duchas, fregaderos, etc. Detector infrarrojo de proximidad para unidad central UC 1000 de corto alcance (hasta 50 m/m.)</p>	85592	247,76
	<p>PRESTO RADA MC 122 MURAL para urinarios individuales Detector infrarrojo de proximidad para unidad central UC 1000 de largo alcance (hasta 400 m/m.)</p>	85589	247,76
	<p>PRESTO RADA MC 124 ENCASTRADO EN TECHO para lavabos y urinarios Detector infrarrojo para unidad central UC 1000</p>	85590	301,22
	<p>PRESTO RADA MC 126 ENCASTRADO EN TECHO para conjunto de urinarios Detector infrarrojo para unidad central UC 1000</p>	85591	301,22

Grifos protegidos por diversas patentes
Indique la referencia de cada artículo en sus pedidos
Desconfíe de las imitaciones

		REFERENCIA	P.V.P. €
	<p>PRESTO RADA MC 1129 para lavabos y duchas Sistema para instalar junto con la unidad central UC 1000 compuesto de: un detector MC 120 una electroválvula de 12 V. 1/2"</p>	85969	343,13
	<p>PRESTO RADA MC 1122 para urinarios individuales Sistema para instalar junto con la unidad central UC 1000 compuesto de: un detector MC 122 una electroválvula de 12 V. 1/2"</p>	85962	343,13
	<p>PRESTO RADA MC 1124 para lavabos y urinarios individuales Sistema para instalar junto con la unidad central UC 1000 compuesto de: un detector MC 124 una electroválvula de 12 V. 1/2"</p>	85964	396,65
	<p>PRESTO RADA MC 1126 para conjuntos de urinarios Sistema para instalar junto con la unidad central UC 1000 compuesto de: un detector MC 126 una electroválvula de 12 V. 1/2"</p>	85966	396,65
	<p>ELECTROVALVULA DE 12 V. 1/2"</p>	85573	95,38

Grifos protegidos por diversas patentes
 Indique la referencia de cada artículo en sus pedidos
 Desconfíe de las imitaciones

		REFERENCIA	P.V.P. €		
	<h3>PRESTO RADA MONO CONTROL 124</h3>	<p>Sistema completo independiente (detector (C), unidad de control individual (A) y electroválvula (B)) para lavabos instalación encastrada en techo</p>	<p>Referencia.</p>	<p>52379</p>	<p>580,86</p>
	<h3>PRESTO RADA MONO CONTROL 129</h3>	<p>Sistema completo independiente (detector (D), unidad de control individual (A) y electroválvula (B)) para duchas</p>	<p>Referencia.</p>	<p>52382</p>	<p>548,54</p>
	<h3>PRESTO RADA MONO CONTROL 125</h3>	<p>Sistema completo independiente (detector (E), unidad de control individual (A) y electroválvula (B)) para urinario individual instalación encastrada en techo</p>	<p>Referencia.</p>	<p>52380</p>	<p>591,05</p>
	<h3>PRESTO RADA MONO CONTROL 126</h3>	<p>Sistema completo independiente (detector (C), unidad de control individual (A) y electroválvula (B)) para urinarios instalación encastrada en techo</p>	<p>Referencia.</p>	<p>85968</p>	<p>580,86</p>

Grifos protegidos por diversas patentes
 Indique la referencia de cada artículo en sus pedidos
 Desconfíe de las imitaciones

CAJAS DE CONTROL SISTEMAS ANTILEGIONELLA

		REFERENCIA	P.V.P. €
	<p>CAJA CONTROL PRESTO RADA 830/12</p> <p>Caja de control especialmente desarrollada para trabajar en sistemas avanzados de prevención y desinfección de legionella conjuntamente con la válvula Presto 32 rmx. También indicada para instalaciones donde sea crítico el ahorro de energía</p> <p>Referencia</p>	85929	2.670,61
	<p>CAJA CONTROL PRESTO RADA 840/12</p> <p>Caja de control desarrollada para permitir la instalación de la Caja de Control Presto 830/12 a una distancia superior a 1,5 metros de la válvula Presto 32 rmx</p> <p>Referencia</p>	85930	625,88
	<p>CAJA CONTROL PRESTO RADA 850/24</p> <p>Caja de control especialmente desarrollada para trabajar en sistemas de prevención y desinfección de legionella conjuntamente con la válvula Presto 425</p> <p>Referencia</p>	85931	1.755,01

Grifos protegidos por diversas patentes
Indique la referencia de cada artículo en sus pedidos
Desconfíe de las imitaciones

		REFERENCIA	P.V.P. €
	<p>VALVULA MEZCLADORA PRESTO 920</p> <p>Cuerpo de latón niquelado, regulable de 30°C a 60° C Entradas y salida hembra 3/4" Presión máxima de utilización 5 bar Caudal medio a 3 bar=45 l/min</p>	99200	64,47
	<p>VALVULA MEZCLADORA PRESTO 930</p> <p>Cuerpo de latón niquelado, regulable de 30° C a 60° C Entradas macho 3/4" Salida hembra 3/4" Racores con válvulas antirretorno Presión máxima de utilización 5 bar Caudal medio a 3 bar=45 l/min</p>	99300	78,35
	<p>PRESTO RADA GEM 88</p> <p>Válvula mezcladora no termostática para instalación vista con excéntricas con control de temperatura y caudal</p> <p>Entradas macho 1/2" Salida macho/hembra 1/2"</p>	95106	333,65
	<p>PRESTO RADA GEM 88b</p> <p>Válvula mezcladora no termostática para instalación encastrada con control de temperatura y caudal</p> <p>Entradas hembra 1/2" Salida hembra 1/2"</p>	95107	222,69

Grifos protegidos por diversas patentes
Indique la referencia de cada artículo en sus pedidos
Desconfíe de las imitaciones

		REFERENCIA	P.V.P. €
	<p>PRESTO RADA 415c Válvula mezcladora no termostática para instalación vista con balance de presión y control de temperatura y caudal</p> <p>Entradas y salida macho/hembra 1/2"</p>	95111	356,10
	<p>PRESTO RADA 415bc Válvula mezcladora no termostática para instalación encastrada con balance de presión y control de temperatura y caudal</p> <p>Entradas macho de 1/2" Salida macho/hembra 1/2"</p>	95112	417,14
	<p>PRESTO RADA 415fc Válvula mezcladora no termostática para instalación vista con balance de presión y control de temperatura</p> <p>Entradas y salida macho/hembra 1/2"</p>	95114	340,63
	<p>PRESTO RADA 415fbc Válvula mezcladora no termostática para instalación encastrada con balance de presión y control de temperatura</p> <p>Entradas macho 1/2" Salida macho/hembra 1/2"</p>	95113	279,37

Grifos protegidos por diversas patentes
Indique la referencia de cada artículo en sus pedidos
Desconfíe de las imitaciones

VALVULAS TERMOSTATICAS





		REFERENCIA	P.V.P. €
	<p>PRESTO RADA 722 M</p> <p>Válvula termostática mezcladora con control de caudal y temperatura para instalación vista.</p> <p>Entradas y salida hembra de 1/2"</p>	95130	704,58
	<p>PRESTO RADA 32 rmx</p> <p>Válvula termostática con control electrónico de la temperatura ideal para lugares en que se requiere agua a temperaturas seguras y precisas. Especialmente indicada para instalarse en sistemas de recirculación para conseguir altos niveles de confort para el usuario y seguridad en sistemas antilegionella.</p> <p>Entradas y salida de 1 1/4"</p>	95166	3.280,00
	<p>PRESTO RADA 215 -t3 c</p> <p>Instalación vista para instalación vista para montajes sobre superficies verticales como paredes o paneles: Cuerpo y tuercas en latón cromado</p> <p>Entradas y salida macho de 1/2"</p>	95150	640,16
	<p>PRESTO RADA 215 -t3 bc</p> <p>Valvula termoscópica mezcladora para agua caliente y fría: Cuerpo y tuercas en latón cromado</p> <p>Entradas y salida macho de 1/2"</p>	95151	572,90

Grifos protegidos por diversas patentes
 Indique la referencia de cada artículo en sus pedidos
 Desconfíe de las imitaciones

		REFERENCIA	P.V.P. €
	<p>PRESTO RADA 215-t3 oem</p> <p>Válvula termoscópica mezcladora para agua caliente y fría Cuerpo y tuercas en latón cromado</p> <p>Entradas y salida macho de 1/2"</p>	95155	370,98
	<p>PRESTO RADA 215-t3 zc</p> <p>Válvula termoscópica mezcladora para agua caliente y fría Cuerpo y tuercas en latón cromado</p> <p>Entradas hembra de 3/4" con tuercas para adaptar excéntricas</p> <p>Salida macho de 1/2"</p>	95152	541,95
	<p>PRESTO RADA 215-t3 dk</p> <p>Válvula termoscópica mezcladora para agua caliente y fría Cuerpo en latón cromado y capuchón en plástico blanco</p> <p>Entradas y salida macho de 1/2"</p>	95154	369,40
	<p>PRESTO RADA 215 dk (sin accesorios)</p> <p>Válvula termoscópica mezcladora para agua caliente y fría Cuerpo en latón cromado y capuchón en plástico blanco</p> <p>Entradas y salida macho de 1/2"</p>	95153	334,96

Grifos protegidos por diversas patentes
Indique la referencia de cada artículo en sus pedidos
Desconfíe de las imitaciones

VALVULAS TERMOSTATICAS

		REFERENCIA	P.V.P. €
	<p>PRESTO RADA 320 cx Válvula termostática mezcladora de 3/4" para instalación vista</p> <p>Entradas y salida hembra de 3/4"</p>	95321	1.046,88
	<p>PRESTO RADA 320 oem Válvula termostática mezcladora de 3/4" para instalación vista</p> <p>Entradas y salida macho de 1"</p>	95324	777,82
	<p>PRESTO RADA 425 cx Válvula termostática mezcladora de 1" para instalación vista</p> <p>Entradas y salida hembra de 1"</p>	95421	1.444,80
	<p>PRESTO RADA 425 cf Válvula termostática mezcladora de 1" para instalación vista sobre conductos o paneles</p> <p>Entradas y salida hembra de 1"</p>	95427	1.064,60

Grifos protegidos por diversas patentes
Indique la referencia de cada artículo en sus pedidos
Desconfíe de las imitaciones



VALVULA TERMOSTATICA PRESTO 940

Cuerpo de latón niquelado,
regulable de 30° C a 60° C
Entradas y salida hembra 3/4"
Sistema de cierre automático de seguridad
Presión máxima de utilización 5 bar
Caudal medio a 3 bar=50 l/min

99400

79,07

VALVULA TERMOSTATICA PRESTO 950

Cuerpo de latón niquelado
regulable de 30° C a 60° C
Entradas macho 3/4"
Salida hembra 3/4"
Racores con válvulas antirretorno
Sistema de cierre automático de seguridad
Presión máxima de utilización 5 bar
Caudal medio a 3 bar=50 l/min

99500

96,00



VALVULA TERMOSTATICA PRESTO 960

Cuerpo de latón niquelado
regulable de 30° C a 60° C
Entradas y salidas hembra 1"
Sistema de cierre automático de seguridad
Presión máxima de utilización 5 bar
Caudal medio a 3 bar=65 l/min

99600

139,42

VALVULA TERMOSTATICA PRESTO 970

Cuerpo de latón niquelado
regulable de 30° C a 60° C
Entradas hembra 3/4"
Salida hembra 1"
Racores con válvulas antirretorno
Sistema de cierre automático de seguridad
Presión máxima de utilización 5 bar
Caudal medio a 3 bar=65 l/min




99700

170,38




Grifos protegidos por diversas patentes
Indique la referencia de cada artículo en sus pedidos
Desconfíe de las imitaciones

		REFERENCIA	P.V.P. €
	<p>PRESTO RADA g2M</p> <p>Válvula mezcladora termostática industrial para agua caliente y fría</p> <p>Entradas y salida hembra de 1/2"</p>	85503	533,34
	<p>PRESTO RADA g3M</p> <p>Válvula mezcladora termostática industrial para agua caliente y fría</p> <p>Entradas hembra de 1/2" Salida hembra de 3/4"</p>	85504	599,61
	<p>PRESTO RADA 4M</p> <p>Válvula mezcladora termostática industrial para agua caliente y fría</p> <p>Entradas hembra de 3/4" Salida hembra de 1"</p>	85505	743,71
	<p>PRESTO RADA a5</p> <p>Válvula mezcladora termostática industrial para agua caliente y fría</p> <p>Entradas hembra de 1" Salida hembra de 1 1/4"</p>	85506	1.153,60

Grifos protegidos por diversas patentes
Indique la referencia de cada artículo en sus pedidos
Desconfíe de las imitaciones

		REFERENCIA	P.V.P. €
	<p>PRESTO RADA 566 (Agua-agua y agua-vapor)</p> <p>Válvula termostática mezcladora con termostato bimetálico y ajuste de temperatura por palanca para instalaciones agua-agua y agua-vapor</p> <p>Entradas y salida hembra de 1 1/2"</p>	85520	1.396,94
	<p>PRESTO RADA TS 202 (Agua-agua y agua-vapor)</p> <p>Válvula termostática mezcladora con termostato bimetálico y ajuste de temperatura por palanca para instalaciones agua-agua y agua-vapor</p> <p>Entradas y salida hembra de 2"</p>	85521	2.112,09
	<p>PRESTO RADA 53/1</p> <p>Válvula mezcladora termostática industrial de vapor y agua</p> <p>Entradas hembra de 1/2" Salida hembra de 3/4"</p>	85522	615,09
	<p>PRESTO RADA 54/1</p> <p>Válvula mezcladora termostática industrial de vapor y agua</p> <p>Entradas hembra de 3/4" Salida hembra de 1"</p>	85523	700,22

Grifos protegidos por diversas patentes
Indique la referencia de cada artículo en sus pedidos
Desconfíe de las imitaciones

		REFERENCIA	P.V.P. €
	<p>PRESTO RADA a55</p> <p>Válvula mezcladora termostática industrial de vapor y agua</p> <p>Entradas hembra de 1" Salida hembra de 1 1/4"</p>	85525	1.126,95
	<p>PRESTO RADA 203 AL</p> <p>Válvula mezcladora termostática industrial de agua-vapor para suministro de agua a la temperatura definida de forma instantánea</p>	85526	1.452,15
	<p>PRESTO RADA 203 AL CON MANGUERA</p> <p>Válvula mezcladora termostática industrial de agua-vapor para suministro de agua a la temperatura definida de forma instantánea</p>	85527	2.684,34

Grifos protegidos por diversas patentes
Indique la referencia de cada artículo en sus pedidos
Desconfíe de las imitaciones



INDICADORES DE CAUDAL

Dispositivo de control que indica mediante el movimiento de una bola el paso de fluido en el lugar instalado evitando posibles errores. Si la bola se encuentra visible dentro de la cúpula es indicativo de la existencia de un flujo. Si por el contrario, la bola cae y desaparece de la cúpula es indicativo de la falta de flujo.

- Conexión estándar ½"	85775	136,14
- Conexión estándar ¾"	85779	227,92
- Conexión estándar 1"	85780	228,52
- Alta presión ½"	85777	256,64
- Alta temperatura ½"	85776	139,08

REFERENCIA

P.V.P.
€

**Grifos protegidos por diversas patentes
Indique la referencia de cada artículo en sus pedidos
Desconfíe de las imitaciones**

LISTADO DE REFERENCIAS

REF	MODELO	PAGINA
01006	Cabeza Presto ECLAIR H	26
01007	Cabeza Presto ECLAIR	26
01010	Cabeza columna ducha	20
01015	Cabeza ducha ALPA 80 negro	10
01015	Cabeza ALPA negro	20
01017	Cabeza ducha ALPA 80 cromado	10
01017	Cabeza ducha ALPA 80 cromado	20
01020	Cabeza ducha ALPA 80 negro	20
01022	Cabeza ducha ALPA 80 cromado	20
01023	Cabeza 4000 S negro	10
01024	Cabeza 4000 S cromado	10
01025	Cabeza Presto 520 - 530	10
01027	Cabeza Presto 407 - 507 - 607	10
01027	Cabeza urinario	22
01028	Cabeza agua fría	10
01029	Cabeza agua caliente	10
01030	Cabeza S agua fría	10
01031	Cabeza S agua caliente	10
01034	Cabeza Presto 509	10
01034	Cabeza Presto 509	22
01035	Cartucho	10
01036	Cartucho antiblocaje	10
01037	Palanca gerontológica	10
01039	Palanca gerontológica	10
01200	Maneta latón cromado	26
01220	Maneta latón sin cromar	26
01250	Maneta latón niquelado	26
01300	Maneta latón cromado EYREM	26
01540	Cabeza Presto 530 - 540	10
01945	Cabeza ducha agua fría	20
01955	Cabeza ducha agua caliente	20
02847	Pistón fluxor EYREM	26
06216	Racor curvo regulable	20
07216	Racor curvo	20
09847	Pistón fluxores	26
10011	Racor entrada ECLAIR - EYREM	27
10027	Racor entrada ECLAIR - EYREM	27
12011	Presto Eyrem	25
13001	Presto Eclair	24
13011	Presto Eclair XL sin llave de paso	24

REF	MODELO	PAGINA
13012	Presto Eclair XL con llave de paso	24
13013	Presto Eclair XL TC sin cromar	24
13016	Presto Eclair H XL	24
13601	Presto Eclair H	24
14109	Presto 1000 M	23
14200	Presto P1000 XL sin llave de paso	23
14201	Presto P1000 XL con llave de paso	23
14220	Presto P1000 XL TC sin cromar	23
14900	Presto 1000 R	23
15001	Presto 1000 C	23
18400	Pulsador TC visto lavabos	9
18400	Presto TC visto duchas	19
18400	Presto TC visto urinarios	22
18490	Soporte bastidor fluxores	28
18500	Pulsador TC empotrado lavabos	9
18500	Pulsador TC empotrado duchas	19
18500	Pulsador TC empotrado urinarios	22
18600	Pulsador TC empotrado inodoro	25
18700	Pulsador TC visto inodoro	25
18850	Bastidor + fluxor	28
18851	Bastidor + fluxor 7200	28
18860	Bastidor + fluxor 7100	28
18871	Bastidor + fluxor 1000 A	28
19400	Presto 1000 E	25
19500	Presto 1000 A cromo brillo	25
19501	Presto 1000 A cromo mate	25
19510	Presto 1000 A perla brillo	25
19511	Presto 1000 A perla mate	25
19550	Presto 1000 A acero inoxidable	25
20000	Presto 2000 Distintivo azul	4
20001	Presto 2000 S Distintivo azul	4
20002	Prestomat 2000 Distintivo rojo	4
20003	Presto 2000 S Distintivo rojo	4
20100	Presto 2010 Distintivo azul	2
20101	Presto 2010 S Distintivo azul	2
20102	Presto 2010 Distintivo rojo	2
20103	Presto 2010 S Distintivo rojo	2
20504	Presto 2020 Gris	8
20505	Presto 2020 S Gris	8
23100	Presto 509 lavabos	6
23100	Presto 509 lavabos	21

LISTADO DE REFERENCIAS

REF	MODELO	PAGINA
23540	Presto Mezclador 540 a suelo	6
23600	Presto 520	6
23630	Presto Mezclador 630 a suelo	6
23901	Presto Mezclador 530 a suelo	6
23905	Presto Mezclador 530 a muro	6
27100	Presto DL 400 Exterior cromo	15
27102	Presto DL 400 Exterior epoxy	15
27104	Presto DL 400 Encastrado cromo	15
27106	Presto DL 400 Encastrado epoxy	15
27110	Presto DL 300 Conjunto s/banda	15
27111	Presto DL 300 Conjunto c/banda	15
27112	Presto DL 300 Conjunto s/banda	15
27113	Presto DL 300 Conjunto c/banda	15
27140	Llave de paso DL 400	20
27770	Presto DL 40 Conjunto visto	14
27800	Presto DL 800 ent. sup. c/porta jabón	17
27802	Presto DL 800 ent. sup. s/porta jabón	17
27812	Presto DL 800 ent. inf. c/porta jabón	17
27814	Presto DL 800 ent. inf. s/porta jabón	17
28032	Presto 3000 Distintivo rojo	7
28132	Presto 3000 S Distintivo rojo	7
28232	Presto Mezclador 7000	5
28442	Presto 4000 S negro	8
28610	Presto 4000 S BC cromado	8
29100	Rociador antivandálico a trav muro	19
29205	Rociador orientable tubo recto	20
29206	Rociador orientable tubo curvo	20
29300	Brazo ducha rociador orientable	19
29300	Brazo ducha rociador orientable	35
29305	Rociador antivandálico mural	35
29305	Rociador antivandálico mural	19
29830	Llave de paso	10
29931	Columna Presto CC2	18
29933	Columna Presto CC4	18
29940	Columna Presto CP1	18
29941	Columna Presto CP2	18
30202	Caño giratorio fijación repisa	9
30215	Caño giratorio sobre muro 150 mm	9
30220	Caño giratorio sobre muro 200 mm	9

REF	MODELO	PAGINA
30230	Caño giratorio sobre muro 300 mm	9
30302	Caño fijo fijación repisa	9
30800	Caño fijo a través de muro	9
30900	Caño fijo sobre muro	9
31001	Presto 12 sin tuercas	21
31002	Presto 12 con juntas y tuercas	21
31686	Presto 712	5
31706	Presto 12 A	21
31708	Presto 27	21
31932	Enlace urinario	22
31972	Enlace urinario	22
33000	Presto 504 Distintivo azul	1
33020	Presto 504 Distintivo rojo	1
33100	Presto 504 S Distintivo azul	1
33120	Presto 504 S Distintivo rojo	1
33200	Presto 507 Distintivo verde	2
33910	Presto 704	4
34601	Presto 605 Distintivo azul	3
34612	Presto 605 S Distintivo azul	3
34632	Presto 605 S Distintivo rojo	3
34621	Presto 605 Distintivo rojo	3
34651	Presto 705	5
34951	Presto 905	5
34960	Presto 805 Distintivo azul	3
34961	Presto 805 Distintivo rojo	3
34970	Presto 805 S Distintivo azul	3
34971	Presto 805 S Distintivo rojo	3
35011	Presto Mezclador ALPA 80	16
35901	Conjunto Presto ALPA 80 tuercas	16
35902	Conjunto Presto ALPA 80 racores	16
35906	Presto Mezclador ALPA 80	16
35912	Presto 3500 Orientable negro	7
35921	Conjunto Presto ALPA 80 tuercas	16
35922	Conjunto Presto ALPA 80 racores	16
35925	Presto Mezclador ALPA 80	16
35926	Presto ALPA 80 tuercas	16
35927	Presto ALPA 80 racores	16
35928	Presto ALPA 80 tuercas	16
35929	Presto ALPA 80 racores	16
35936	Presto Mezclador ALPA 80	16

LISTADO DE REFERENCIAS

REF	MODELO	PAGINA
35941	Presto Mezclador ALPA 80	16
35943	Presto 3500 Orientable cromado	7
35945	Presto Mezclador ALPA 80	16
35961	Presto 3500 Giratorio negro	7
35963	Presto 3500 Giratorio cromado	7
42010	Llave de paso	27
42520	Llave de paso	27
44900	Goma de enchufe	27
44901	Goma de enchufe	27
47004	Bridas de fijación Ø 32	27
47008	Bridas de fijación Ø 28	27
47020	Tubo curvo Ø 32 660 x 260	27
47270	Tubo curvo Ø 28 520 x 200	27
47280	Tubo curvo Ø 28 620 x 200	27
49050	Tubo recto Ø 28 1000 mm	27
49350	Tubo recto Ø 32 1000 mm	27
52102	Presto 5750	30
52379	Presto Monocontrol 124	38
52380	Presto Monocontrol 125	38
52382	Presto Monocontrol 129	38
52390	Presto 7100	34
52391	Presto 7200	34
52915	Serie Modular. Conjunto urinarios	34
52920	Serie Modular. Conjunto duchas	34
55000	Presto 5510 transf. 220/9V	29
55010	Presto 55 Plano Distintivo azul	14
55015	Presto 5510 pila 6V	29
55020	Presto 55 Plano Distintivo rojo	14
55030	Presto 55 Embutido Dist azul	14
55040	Presto 55 Embutido Dist rojo	14
55100	Presto 5510 mezclador transf	29
55115	Presto 5510 mezclador pila 6V	29
55200	Presto 5520 caño normal epoxy	31
55205	Presto 5520 caño alto epoxy	31
55210	Presto 5520 caño normal cromo	31
55215	Presto 5520 caño alto cromo	31
55220	Presto 5520 caño normal epoxy	31
55225	Presto 5520 caño alto epoxy	31
55230	Presto 5520 caño normal cromo	31
55235	Presto 5520 caño alto cromo	31

REF	MODELO	PAGINA
55240	Presto 5520 caño normal epoxy	31
55245	Presto 5520 caño alto epoxy	31
55250	Presto 5520 caño normal cromo	31
55255	Presto 5520 caño alto cromo	31
55300	Presto 8520 instalación vista	32
55310	Presto 8520 inst. encastrada	32
55320	Presto 8520 epoxy	32
55321	Presto 8520 cromo mate	32
55330	Presto 8520 epoxy	32
55331	Presto 8520 cromo	32
55350	Presto 8510 mural	33
55351	Presto 8510 mural. Acción sifónica	33
63000	Presto 604 Distintivo azul	2
63020	Presto 604 Distintivo rojo	2
63100	Presto 604 S Distintivo azul	2
63120	Presto 604 S Distintivo rojo	2
63200	Presto 607 Distintivo verde	2
63910	Presto 614	4
64601	Presto 505 Distintivo azul	4
64612	Presto 505 S Distintivo azul	4
64621	Presto 505 Distintivo rojo	4
64632	Presto 505 S Distintivo rojo	4
64651	Presto 515	5
65010	Presto 65 Distintivo azul	14
65020	Presto 65 Distintivo rojo	14
65030	Presto 65 Conjunto Dist azul	14
65040	Presto 65 Conjunto Dist rojo	14
65050	Presto 65 Conjunto Dist azul	14
65060	Presto 65 Conjunto Dist rojo	14
70550	Columna con mezclador	12
70551	Columna con mezclador y grifo	12
70552	Columna con mezclador	11
70553	Columna con mezclador y grifo	11
70558	Columna con mezclador	12
70559	Columna con mezclador y grifo	12
70560	Columna con grifo simple	13
70561	Columna con grifo simple e int.	13
70568	Columna Básica	11
70572	Grifo ducha	13
70574	Flexible forrado plástico	13

LISTADO DE REFERENCIAS

REF	MODELO	PAGINA
70576	Resorte de acero	13
70581	Soporte fijación	13
70586	Cartucho mezclador monomando	13
70587	Cartucho mezclador	13
70590	Cartucho cerámico 1/2"	13
70591	Cartucho cerámico 3/4"	13
75000	Rociador antivandálico tubo recto	20
75001	Rociador antivandálico tubo curvo	20
75010	Presto 75 Distintivo azul	14
75020	Presto 75 Distintivo rojo	14
75030	Presto 75 Conjunto Dist azul	14
75040	Presto 75 Conjunto Dist rojo	14
75050	Presto 75 Conjunto Dist azul	14
75060	Presto 75 Conjunto Dist rojo	14
85503	Presto g2M	46
85504	Presto g3M	46
85505	Presto 4M	46
85506	Presto a5	46
85520	Presto 566	47
85521	Presto TS 202	47
85522	Presto 53/1	47
85523	Presto 54/1	47
85525	Presto a55	48
85526	Presto 203 AL	48
85527	Presto 203 AL con manguera	48
85555	Unidad central Presto UC 1000	36
85556	Programador para Presto UC 1000	36
85573	Electroválvula	37
85589	Presto MC 122 Mural	36
85590	Presto MC 124 encastrado	36
85591	Presto MC 126 encastrado	36
85592	Presto MC 129 Mural	36
85929	Caja de control Presto 830/12	39
85930	Caja de control Presto 840/12	39
85931	Caja de control Presto 850/24	39
85775	Indicador de caudal conex. 1/2"	49
85776	Indicador de caudal alta temp. 1/2"	49
85777	Indicador de caudal alta pres. 1/2"	49
85779	Indicador de caudal conex. 3/4"	49
85780	Indicador de caudal conex. 1"	49

REF	MODELO	PAGINA
85962	Presto MC 1122	37
85964	Presto MC 1124	37
85966	Presto MC 1126	37
85968	Presto Monocontrol 126	38
85969	Presto MC 1129	37
88074	Temporizador hidroficha	18
88080	Temporizador hidroficha	18
90134	Rociador orientable	19
90324	Electroválvula hidroficha	18
90362	Transformador hidroficha	18
90464	Transformador	35
90610	Transformador	35
95106	Presto GEM 88	40
95107	Presto GEM 88 b	40
95111	Válvula mezcladora Presto 415 c	41
95112	Válvula mezcladora Presto 415bc	41
95113	Válvula mezcladora Presto 415fbc	41
95114	Válvula mezcladora Presto 415fc	41
95130	Presto 722	42
95150	Presto 215 t3c	42
95151	Presto 215 t3bc	42
95152	Presto 215 t3zc	43
95153	Presto 215 dk sin accesorios	43
95154	Presto 215 t3dk	43
95155	Presto 215 t3oem	43
95166	Presto 32 rmx	42
95321	Presto 320 cx	44
95324	Presto 320 oem	44
95421	Presto 425 cx	44
95427	Presto 425 cf	44
95471	Presto 555 TC sin cromar	19
95473	Presto 565 TC sin cromar	19
95491	Cabeza ducha TC	20
95500	Presto 404 Distintivo azul	1
95501	Presto 404 Distintivo rojo	1
95502	Presto 405 Distintivo azul	3
95503	Presto 405 Distintivo rojo	3
95507	Presto 407 Distintivo verde	1
95510	Presto 404 S Distintivo azul	1
95511	Presto 404 S Distintivo rojo	1

LISTADO DE REFERENCIAS

REF	MODELO	PAGINA
95512	Presto 405 S Distintivo azul	3
95513	Presto 405 S Distintivo rojo	3
95514	Presto 414	4
95515	Presto 415	5
95520	Presto 404 PS Distintivo azul	1
95521	Presto 404 PS Distintivo rojo	1
95522	Presto 405 PS Distintivo azul	3
95523	Presto 405 PS Distintivo rojo	3
95527	Presto 407 PS Distintivo verde	1
95530	Presto 504 PS Distintivo azul	1
95531	Presto 504 PS Distintivo rojo	1
95532	Presto 605 PS Distintivo azul	3
95533	Presto 605 PS Distintivo rojo	3
95534	Presto 3000 PS Distintivo rojo	7
95537	Presto 507 PS Distintivo verde	2
95540	Presto 604 PS Distintivo azul	2
95541	Presto 604 PS Distintivo rojo	2
95542	Presto 505 PS Distintivo azul	4
95543	Presto 505 PS Distintivo rojo	4
95547	Presto 607 PS Distintivo verde	2
95552	Presto 805 PS Distintivo azul	3
95553	Presto 805 PS Distintivo rojo	3
95570	Presto 112 TC convencional	9
95575	Presto 127 TC convencional	9
95580	Presto 112 TC antiblocaje	9
95585	Presto 127 TC antiblocaje	9
95590	Cabeza TC	10
95592	Cabeza PS agua fría	10
95593	Cabeza PS agua caliente	10
95594	Palanca gerontológica	10
95595	Cabeza TC antiblocaje	10
95602	Presto 312 sin tuercas racor	21
95605	Presto 312 con juntas y tuercas	21
95608	Presto 312 A	21
95622	Presto 312 PS sin tuercas	21

REF	MODELO	PAGINA
95625	Presto 312 PS con juntas y tuercas	21
95628	Presto 312 A PS	21
95632	Presto 12 PS sin tuercas	21
95635	Presto 12 PS con juntas y tuercas	21
95636	Presto 27 PS	21
95638	Presto 12 A PS	21
95670	Presto 212 TC convencional	22
95672	Presto 1000 M TC	25
95675	Presto 227 TC convencional	22
95680	Presto 212 TC antiblocaje	22
95682	Presto 1000 R TC	25
95685	Presto 227 TC antiblocaje	22
95690	Cabeza urinarios TC	22
95692	Cabeza urinarios PS	10
95692	Cabeza urinarios PS	22
95695	Cabeza urinarios TC antiblocaje	22
98000	ALPA 80 TC-VV	17
98011	Presto ALPA 80 c/ válv de vaciado negro	16
98901	Conjunto ALPA 80 tuercas con valv vaciado cromado	16
98902	Conjunto ALPA 80 racor con valv vaciado cromado	16
98906	Conjunto ALPA 80 c/ válv de vaciado negro	17
98921	Conjunto ALPA 80 tuercas con valv vaciado negro	16
98922	Conjunto ALPA 80 racor con valv vaciado negro	16
98925	Conjunto ALPA 80 c/ válv de vaciado negro	16
98926	Conjunto ALPA 80 tuercas con valv vaciado cromado	16
98927	Conjunto ALPA 80 racor con valv vaciado cromado	16
98928	Conjunto ALPA 80 tuercas con valv vaciado cromado	16
98929	Conjunto ALPA 80 racor con valv vaciado cromado	16
98941	Presto ALPA 80 c/ válv de vaciado cromado	17
98945	Presto ALPA 80 c/ válv de vaciado negro	17
99200	Presto 920	40
99300	Presto 930	40
99400	Presto 940	45
99500	Presto 950	45
99600	Presto 960	45
99700	Presto 970	45